



MAKSU- JA TOLLIAMET

Maksud spordivaldkonnas 2023

Tallinn, 26. märts 2024

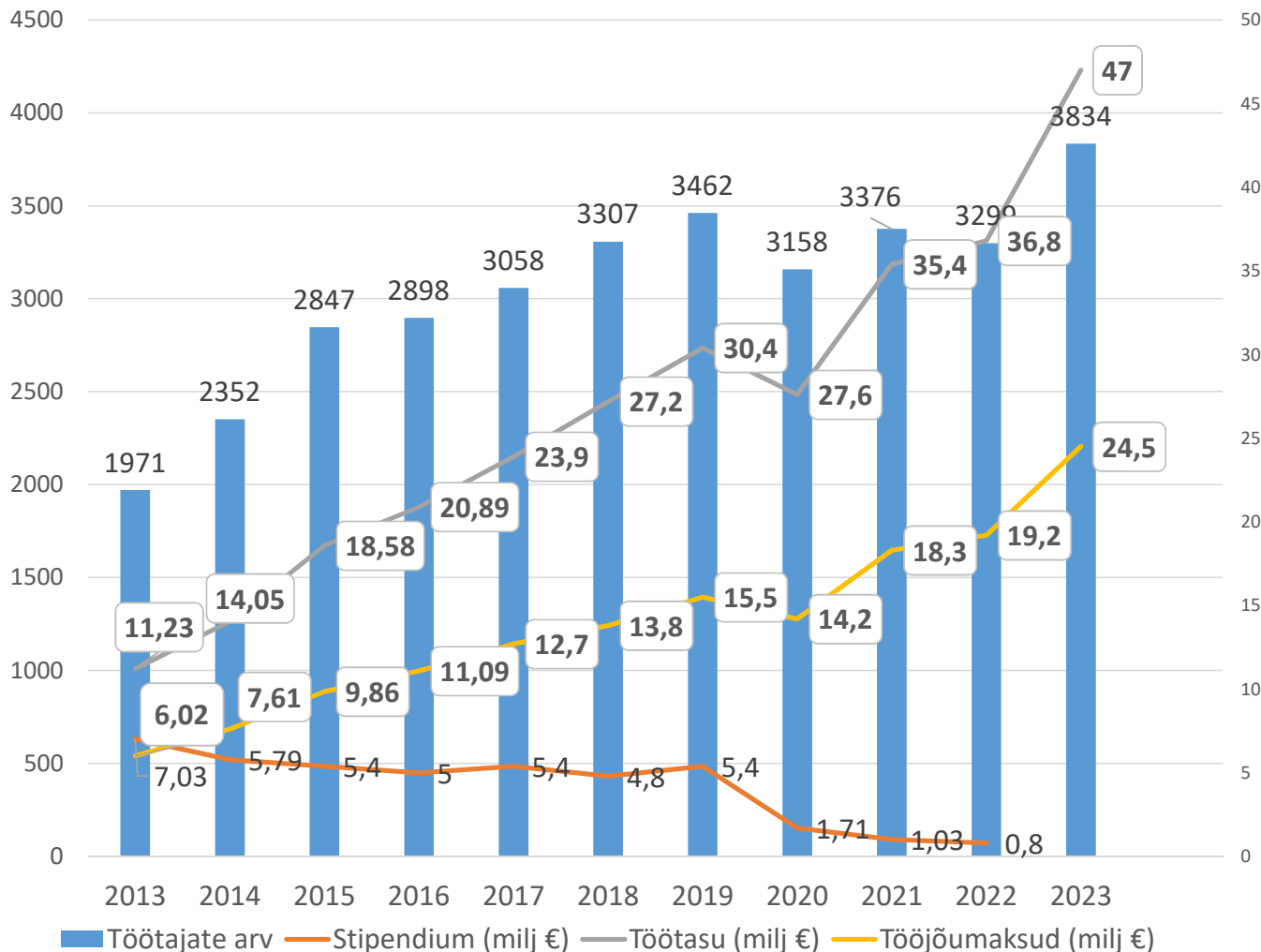
Airi Lepassar

TMO riskijuht

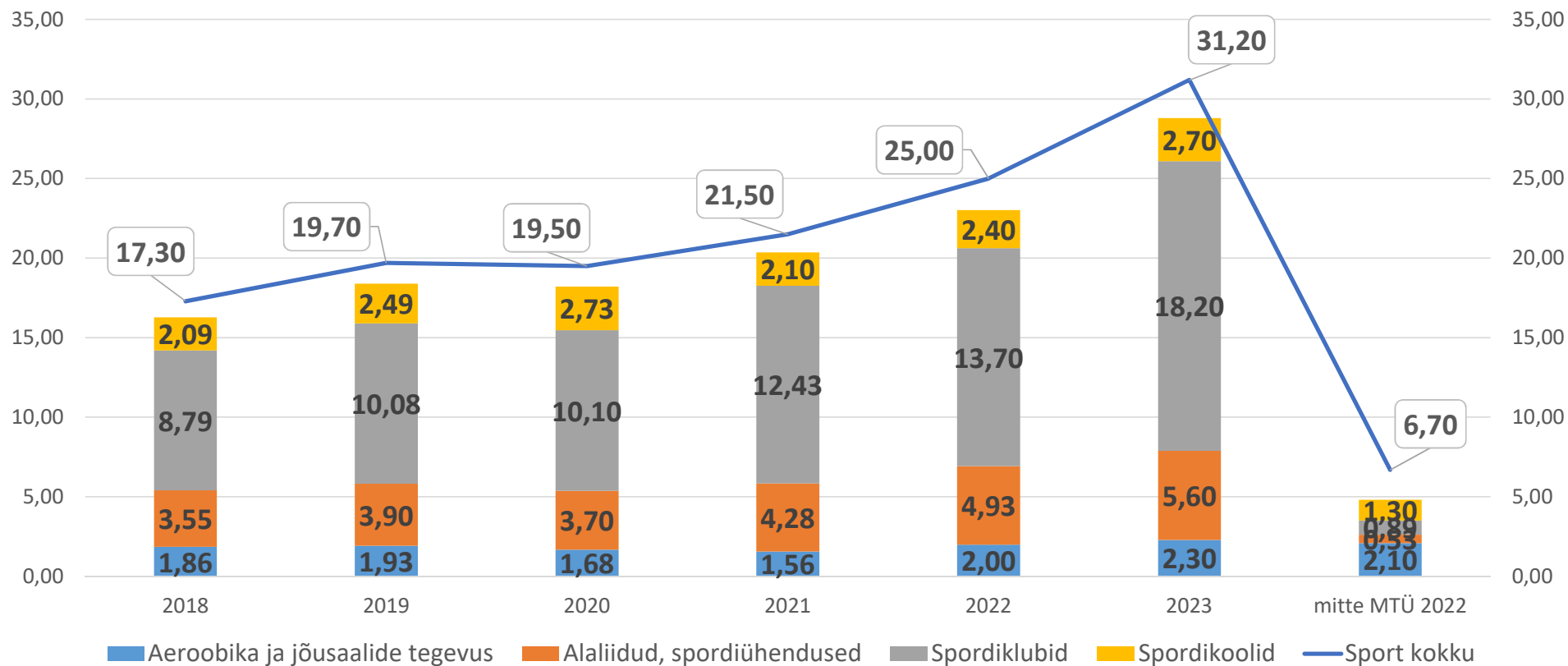
Spordivaldkonna maksuandmed 2013-2023

2023 vs 2022 muutused:

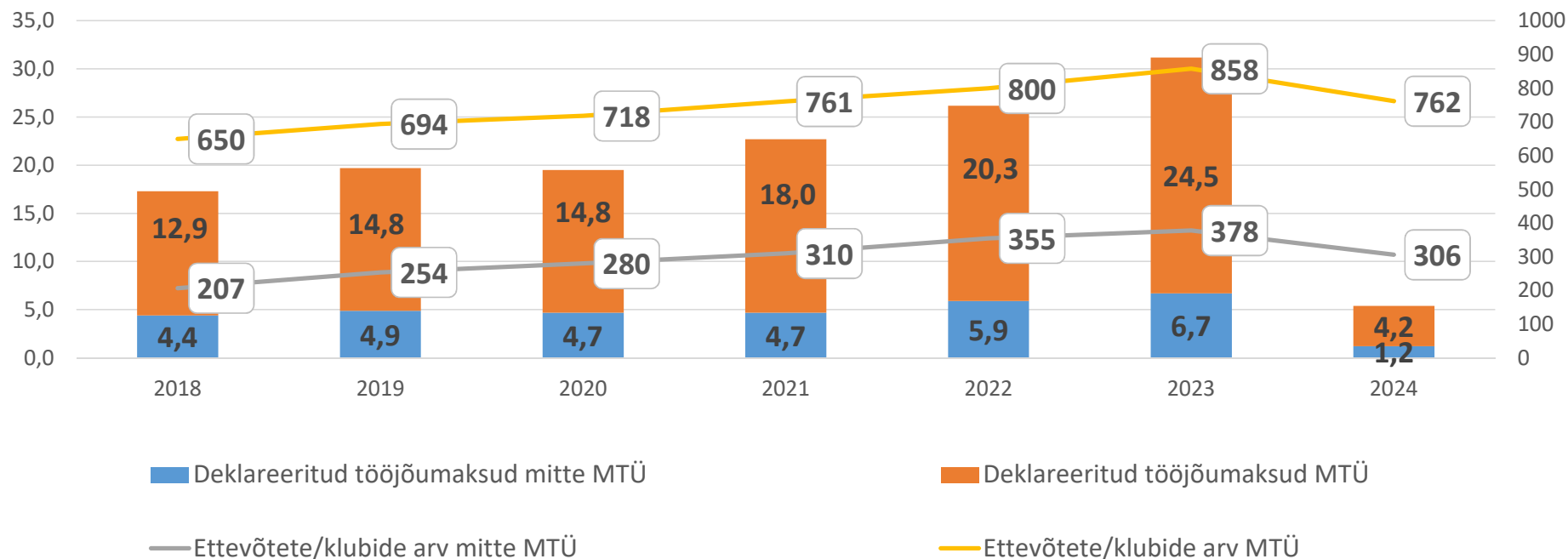
- Töötajate arv kasvanud 535 (s.o 16%)
- 2023. a töötasude kasv *ca* 10,2 mln € (27%) ja maksutulu kasv *ca* 5,3 mln €
- 2022 stipendiumide (TMIN) maksmine vähenenud 0,8 mln €-ni (osaliselt kattub sportlasstipendiumidega)



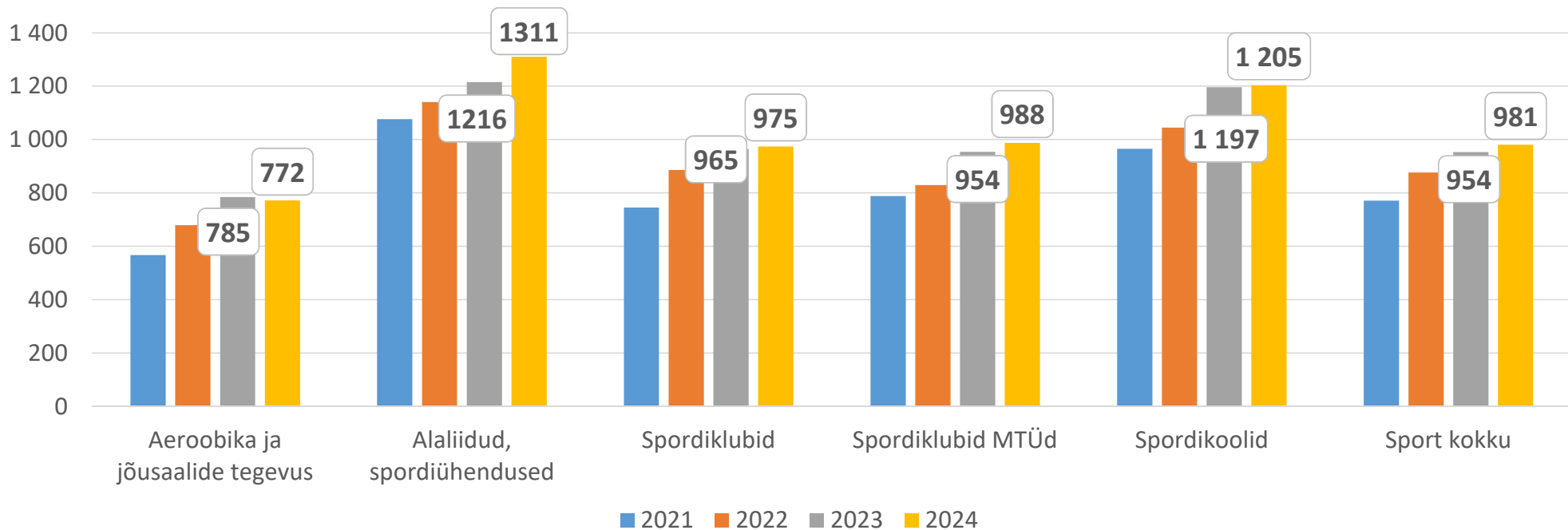
Tööjõumaksud spordis (milj €)



Spordivaldkonna maksutulu töötasudelt (milj €), töötasu maksvate ettevõtete/klubide arv



Keskmiised töötasud 2018-2023 , 2022-2023 väike kasv 3%



MTÜ 621
mitteMTÜ 921

MTÜ 1082
mitteMTÜ 1302

mitteMTÜ 1469

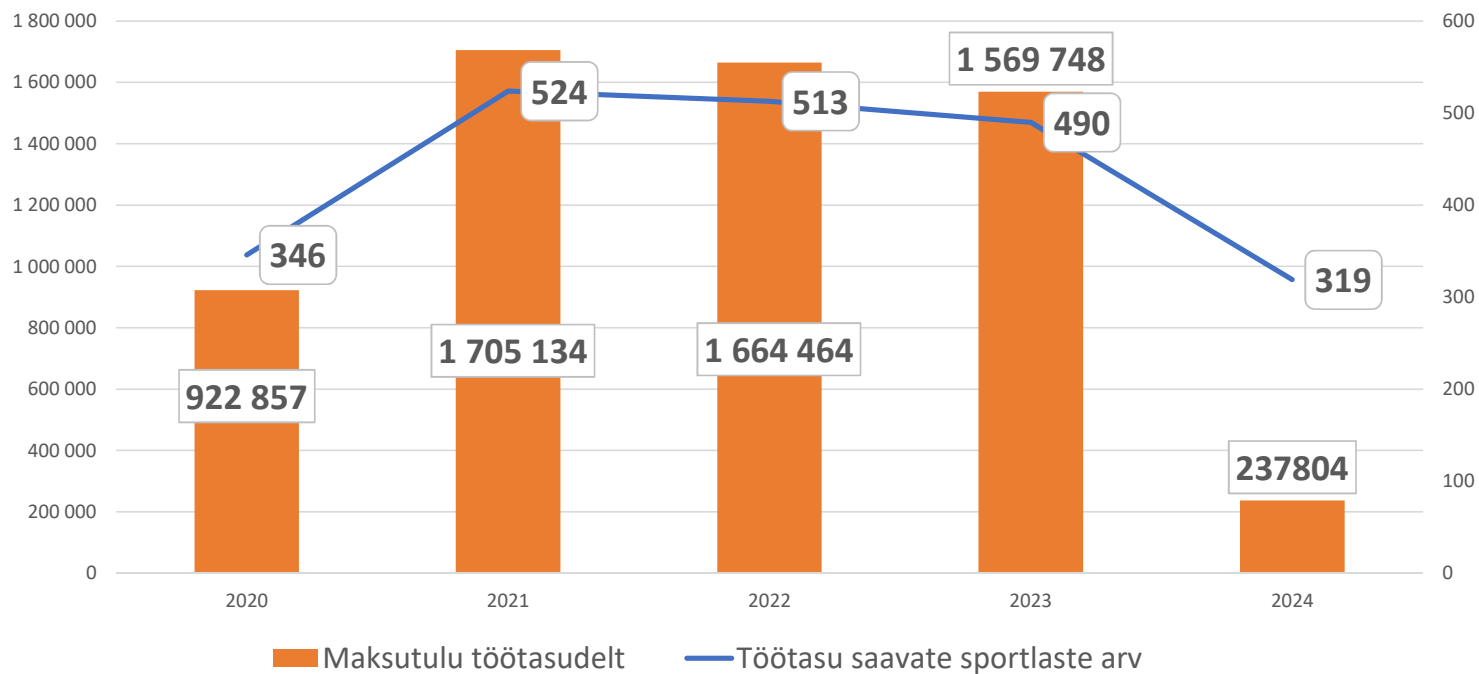
MTÜ 1072
mitteMTÜ 1339

MTÜ 877
mitteMTÜ 1102



Sportlaste töötasudelt maksutulu laekumine 2020-2023:

2021 -> 2023 TÖRis registreeritud sportlaste arv vähenenud 6% (34),
maksutulu -8% (ca 135 tuh €)



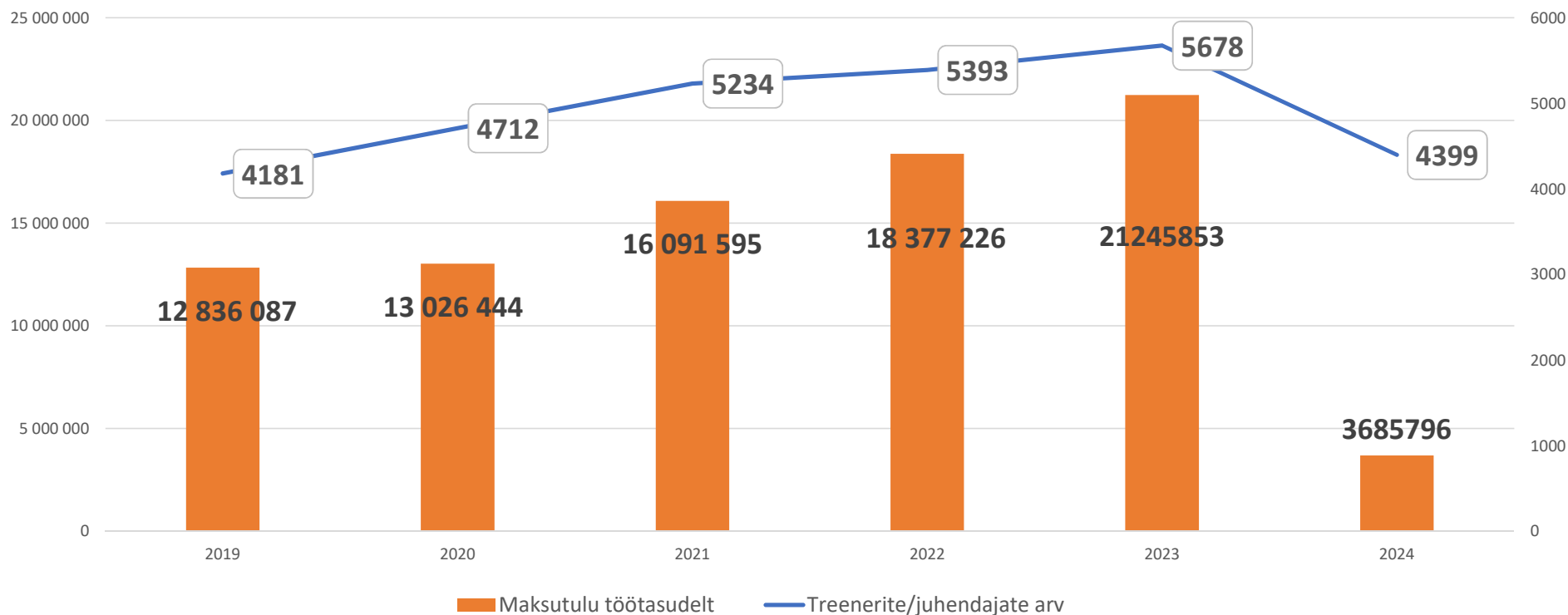


Sportlased TÖRis ja maksutulu 2021-2023

	2021			2022			2023			2024		
	Keskmine väljamakse kuus	TÖRis registreeritud isikute arv	Väljamaksetelt deklareeritud tööjõumaksud	Keskmine väljamakse kuus	TÖRis registreeritud isikute arv	Väljamaksetelt deklareeritud tööjõumaksud	Keskmine väljamakse kuus	TÖRis registreeritud isikute arv	Väljamaksetelt deklareeritud tööjõumaksud	Keskmine väljamakse kuus	TÖRis registreeritud isikute arv	Väljamaksetelt deklareeritud tööjõumaksud
NIMETUS_EST												
Autosportlane	4 793	5	129 306	4010	5	84 458	2451	5	59 971	2647	4	8 789
Curlingu mängija							769	3	12 549	773	3	2 366
Hokimängija		12			25			17			10	
Jalgpallur	926	245	937 151	874	205	700 831	841	201	692 929	881	156	91 748
Jalgrattur	4 511	3	90 843	7975	3	161 525	7647	2	101 944	7647	2	17 075
Kergejõustiklane	556	2	2 673	654	3	9 474	753	2	5 866	820	1	668
Korvpallur	2 781	29	210 919	2696	25	173 369	2532	23	128 488	2515	11	19 959
Käsipallur		1			1			1			1	
Laskesuusataja	519	7	13 586	526	8	15 443	652	9	21 928	622	4	2 169
Motosportlane	584	2	5 313	651	2	6 457	722	2	6 408	725	2	840
Mujal liigitamata sportlas	584	1	3 972	3723	4	88 436	2103	10	108 685	2469	7	18 306
Orienteeruja	635	1	360	50	9	241	103	11	518			
Purjetaja	1 084	1	2 829									
Ratsutaja	789	3	11 993	762	4	13 542	773	3	9 776	820	1	930
Sportlane	725	189	249 169	878	197	344 672	936	181	351 378	936	102	66 057
Sportlased	1 049	1	6 671	1225	1	7 791	1225	1	7 791	1300	1	1 378
Sõudja	580	8	14 524	584	7	12 131	654	7	16 964	654	6	1 931
Suusataja	1 167	1	3 930	1167	1	6 737	1264	1	7 160	1167	1	1 061
Tennisist	494	3	1 660	510	7	4 699	635	4	3 614	385	2	430
Sulgpallur				654	1	3 467	725	3	6 440	820	1	668
Ujuja		1		654	1	781	791	1	3 174	820	1	642
Vehkleja	903	6	20 235	1617	3	30 409	1184	3	24 163	820	3	2 789
KOKKU		521	1 705 134	1623	512	1 664 464	1408	490	1 569 748	1490	319	237 804



Treenerite/juhendajate töötasudelt maksutulu laekumine 2021-2023: 2021 -> 2022 treenerite/juhendajate arv + 285 (+ 5,4%), maksutulu kasv 5,1 mln € (32%)





Treenerid TÖRis ja maksutulu 2021-2023

	2021			2022			2023			2024		
	keskmine väljamakse kuus	TÖRis registreeritud isikute arv	Väljamaksete deklareeritud töötajumaksud	keskmine väljamakse kuus	TÖRis registreeritud isikute arv	Väljamaksete deklareeritud töötajumaksud	keskmine väljamakse kuus	TÖRis registreeritud isikute arv	Väljamaksete deklareeritud töötajumaksud	keskmine väljamakse kuus	TÖRis registreeritud isikute arv	Väljamaksete deklareeritud töötajumaksud
NIMETUS_EST												
Aeroobikainstruktor	251	16	20 914	251	21	17 607	332	16	20 908	504	10	4 353
Alpinismiinstruktor	581	2	2 815	669	3	3 353	733	2	3 445	803	1	649
Langevarjurinstruktor	602	1	2 854	654	1	3 123	719	1	3 185	773	1	589
Laskeinstruktor	795	21	65 161	789	20	76 711	901	23	99 112	1126	17	17 053
Mujal liigitamata tervisespordi- ja vabaajateenuste instruktorid	522	355	428 210	531	346	490 061	639	450	666 901	787	198	106 170
Mujal liigitamata treenerid, spordiinstruktorid ja -ametnikud	700	939	2 570 311	772	978	2 961 795	825	1004	3 411 844	932	752	574 002
Purjetamisinstruktor	857	7	25 748	828	6	22 374	862	7	22 096	694	2	1 310
Ratsutamisinstruktor	631	28	69 593	646	25	77 235	720	30	90 549	741	26	14 786
Rekreatsioonikorraldaja	694	36	51 677	934	35	95 917	1031	36	118 391	1289	26	17 844
Ringijuht (sport)	516	162	156 747	563	157	163 167	635	142	176 321	820	85	28 079
Seiklusraja giid	512	66	83 048	531	63	84 363	638	52	86 837	1055	7	5 804
Sukeldumisinstruktor	677	4	6 398	696	5	8 289	591	6	6 695	762	4	3 072
Suusatamistreener	823	65	227 090	794	68	232 671	810	84	268 514	1020	46	44 341
Tervisespordi instruktor	405	8	9 214	612	2	2 668	699	2	3 093	820	2	642
Tervisespordi- ja vabaajateenuste instruktorid ja programmijuhid	794	21	58 123	970	21	67 026	984	12	53 647	1173	6	7 022
Tervisespordiinstruktor	478	90	112 630	535	111	160 842	512	119	167 167	545	79	33 690
Treener	721	3 016	10 656 012	780	3124	12 103 647	879	3267	14 090 719	992	2770	2 479 525
Treenerid, spordiinstruktorid ja -ametnikud	1 159	33	184 097	1083	49	191 718	1194	45	181 244	1338	33	31 218
Ujumistreener	703	364	1 360 953	831	358	1 614 660	908	380	1 775 185	998	334	315 648
KOKKU		5 234	16 091 595	709	5393	18 377 226	769	5678	21 245 853	907	4399	3 685 796



Ametikohapõhine TÖR kannete statistika 2021-2023

	2021			2022			2023			2023 (2 kuud)		
	TÖR kannete arv	Deklareeritud tööjõumaksude summa / €	keskmine väljamakse / €	TÖR kannete arv	Deklareeritud tööjõumaksude summa / €	keskmine väljamakse / €	TÖR kannete arv	Deklareeritud tööjõumaksude summa / €	keskmine väljamakse / €	TÖR kannete arv	Deklareeritud tööjõumaksude summa / €	keskmine väljamakse / €
Treener, instruktor jms	5234	16 091 595	722	5393	18377226	709	5678	21 245 853	769	4399	3 685 796	907
Spordiametnik	236	1 055 719	1003	230	1 226 061	880	230	1 354 803	1105	159	230 842	1375
Spordikohtunik	647	108 385	216	693	123 230	281	723	173 744	280	222	29 797	286
Sportlane	524	1 705 134	1372	513	1 664 464	1 623	490	1 569 748	1408	319	237 804	1490
		18 960 833			21 390 981			24 344 148			4 184 239	



Sportlaste stipendiumid: 2023. a makstud 699-le sportlasele 2,4 mln eurot

Spordiala	2020		2021		2022		2023	
	Tasutud_summa_kokku	erinevate_saajate_arv	Tasutud_summa_kokku	erinevate_saajate_arv	Tasutud_summa_kokku	erinevate_saajate_arv	Tasutud_summa_kokku	erinevate_saajate_arv
jalgpall	750 646	231	942 459	313	923093	280	788 391	204
jähohoki	6 000	6	42 150	25	74 960	31	100 978	36
kergejõustik	148 113	48	195 776	54	214159	63	207 818	57
korvpall	150 549	56	296 030	89	361592	88	471 721	100
maadlus	30 958	14	45 134	20	42848	30	45 985	37
käsipall	175 613	85	187 419	71	146197	42	37 740	14
laskesuusatamine	41 431	13	29 025	12	27211	14	29 250	13
murdmaasuusata	6 500	4	19 308	7	70344	16	9 900	2
saalihoki	9 300	7	12 635	14	26698	16	30 720	18
parasport	27 032	22	49 778	24	38825	14	15 325	10
sulgpall	57 327	18	78 996	20	71485	22	57 930	18
ujumine	23 768	6	32 420	6	30922	8	16 225	6
vehklemine	10 320	4	22 668	4	25530	4	23 425	5
maanteesõit							53 122	9
judo							37 740	14
võrkpall	118 052	63	367 332	103	356059	116	387 813	102
	1 555 609	577	2 321 130	762	2 409 922	744	2 272 633	627
osakaal	89,38%	88,23%	93,89%	91,92%	92,21%	89,86%	92,9%	89,7%
KOKKU	1 740 374	654	2 472 304	829	2 613 469	828	2 446 087	699

- Tabelis >20 tuh € stipendiume maksnud spordialad
- Stipendiume saanud 699 sportlast (-129 vs 2022)
- Stipendiume on maksnud 234 klubi
- Keskmise stipendium 3500 €
- 2023 vs 2022 ei maksta stipendiume talispordialadel: kurling, iluuisutamine, suusahüpped, lumelauasõit, mäesuusatamine
- 2023 – stipendiumi lagi 8700€ (12*725)
- 2024 – stipendiumi lagi 9840€ (12*820)



Maksuvabad stipendiumid (INF 9; II osa)

Mis hästi?

- ✓ 2020 – 1 712 809€, 58 maksjat
- ✓ 2021 – 1 021 919€, 45maksjat
- ✓ 2022 – 801 053 €, 38 maksjat
- ✓ Trend on langev

Arenguruum:

- ✓ 6 klubi (231 tuh €) – sportlasestipendiumid INF9-I, kohati summad SR-is ja INF9-I ei lähe kokku – tekitab küsitavusi, kas need lisaks või kattuvad, maksuriski ei esine, stipendiumid jäävad lubatu piiresse
- ✓ NB! Spordiseaduse alusel makstavaid stipendiume ei kajastata INF9-I
- ✓ 7 klubi (ca 60 tuh €)- stipid INF9-I sportlastele makstud, aga ei ole SR-is
- ✓ 6 klubi (-5 vs 2021) stipendiumid treeneritele, personalile; mõne puhul ka kehtivad töölepingud



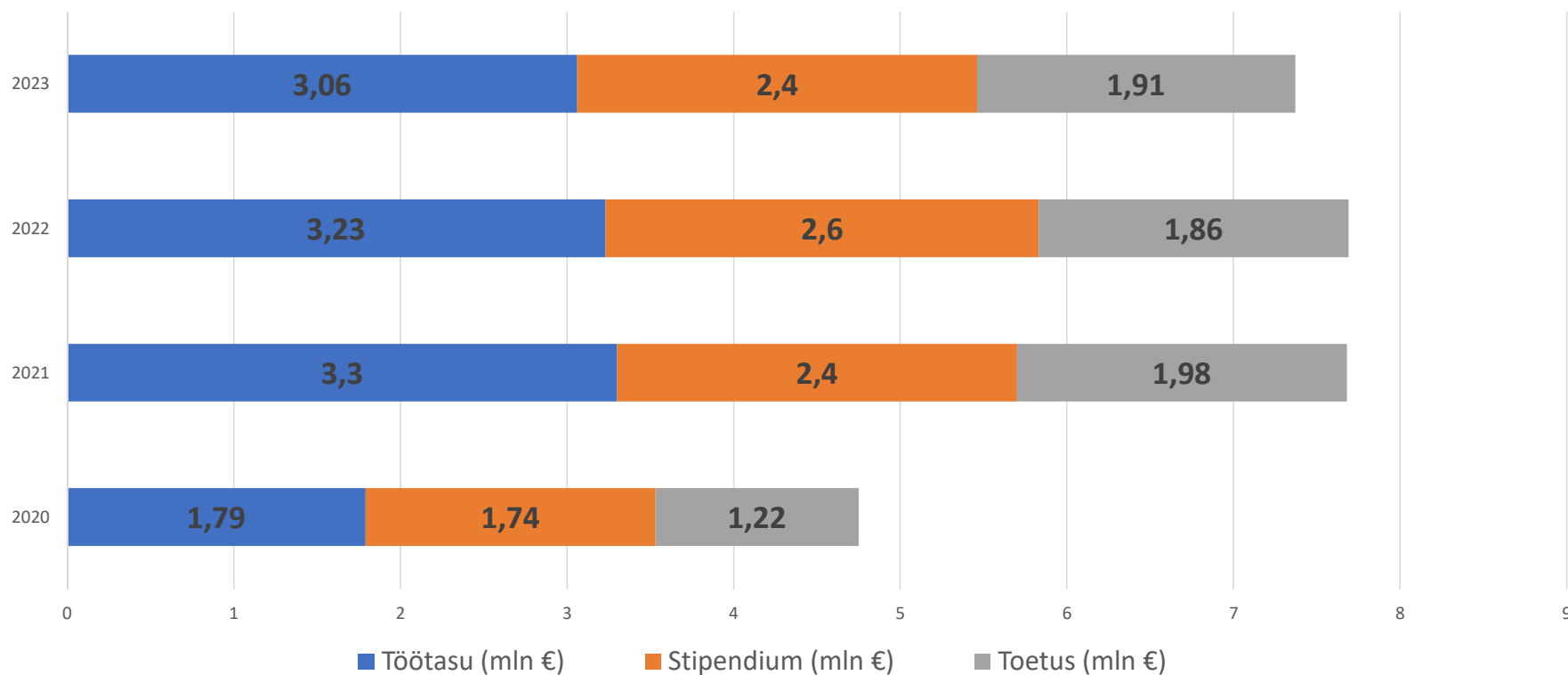
Sportlaste toetused 2020-2023:

	2020		2021		2022		2023			Stipendiumid
	Makstud toetus	Toetuse saajate arv	Makstud toetus	Toetuse saajate arv	Makstud toetus	Toetuse saajate arv	Makstud toetus	Toetuse maksjate arv	Toetuse saajate arv	
epee	28 032	4	3 504	3						
jalgpall	933 019	140	1 359 661	171	1 142 915	138	1 133 364	8	132	788 391
käsipall	11 883	3	30 154	3	36 896	4	48 151	1	6	37 740
judo	5 164	1	3 406	1						37 740
kergejõustik	65 462	7	89 652	7	77 600	9	113 820	5	12	207 818
korvpall	122 017	40	407 469	79	525 473	85	524 139	7	81	471 721
laskesuusatamine	17 500	6	37 950	6	31 990	7	31 751	2	5	29 250
Sugpall			7 042	3	14 413	1	19 177	1	3	57 930
tennis	17 738	3	12 686	2			23 627	1	3	17 400
tõstesport	9 344	1	5 840	1						
vehklemine	661	1								
rannavõrkpall					11200	2				
võrkpall	8 378	3	23 644	10	20 043	8	19 403	2	6	387 813
	1 219 197	209	1 981 009	286	1 860 530	254	1 913 431	27	248	2 035 803



Sportlaste tasustamine 2020-2023

2023 a kõik tasud kokku 7,37 mln €, töötasu osakaal 41,5%





Eksimused sportlasetoetuse maksmisel

- Piirmäär on 2-kordne kuu töötasu alammäär, s.o 2023. a 1450 € kalendrikuus (eeldusel, et sportlasega on sõlmitud TL või VÕS ning makstakse tasu 725€ ning sellelt, arvestatud maksud), kokku aastane piirmäär 17400€
- 2024 – 1640€ kuus + töötasu 820€ (kokku aastane piirmäär 19680€)
- Maksmise tingimused (kõik peavad olema täidetud):
 - 1) sportlasele makstakse lepingu alusel tasu vähemalt kuu töötasu alamäära ulatuses (2023 – 725 eurot igakuiselt) – eeldab kehtivat TÖR kannet
 - 2) sportlasel on spordialaliidu väljastatud sportlase litsents;
 - 3) sportlane osaleb spordialaliidu võistlussüsteemis või kuulub Eesti koondisesse

11 klubi on makstud toetusi neid tingimusi eirates 65-le sportlasele



MAKSU- JA TOLLIAMET

Täna!

Airi.Lepassar@emta.ee; tel 6763236