



2023

EESTI SPORT SPORDIREGISTRI VAATES

KAIRIS ULP
Eesti spordiregistri juht

Eesti spordi põhinäitajad

2 926

SPORDIORGANISATSIOONI

27 ↑ 0,9%

492

SPORDIKOOLI

6 ↑ 1,2%

225 848

ORGANISEERUNUD
HARRASTAJAT

32 574 ↑ 16,9%

122 567

NOORT HARRASTAJAT

9105 ↑ 8,0%

4 200

TREENERIKUTSET

194 ↑ 4,8%

6 908

TREENERI TÖÖKOHTA

251 ↑ 3,8%

4 043

SPORDIOBJEKTI

134 ↑ 3,4%

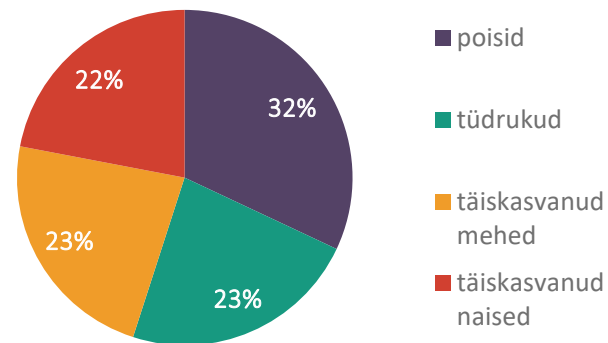
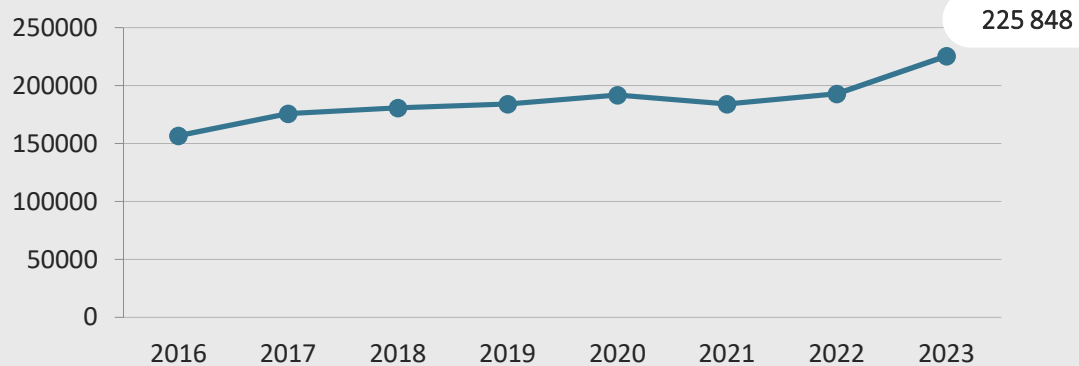
272

RHV TIITLIVÕISTLUSTE
MEDALIT

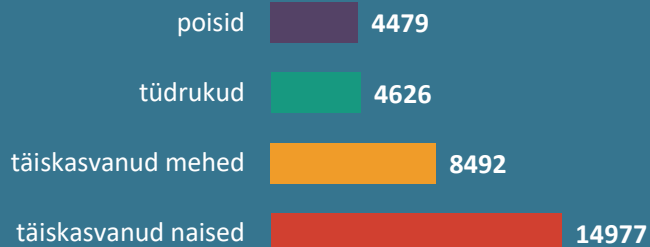
--54 ↓ -16,6%

Organiseerunud harrastaja

2023



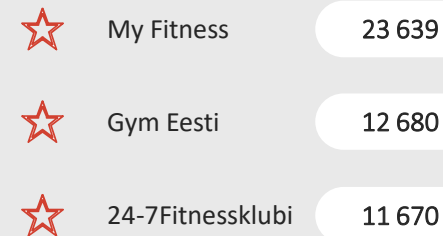
2023 LISANDUNUD



57 886


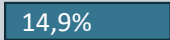





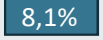



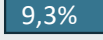

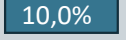







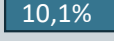

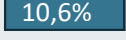








+60%

TEENUSEPAKKUJAD




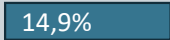





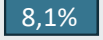



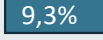









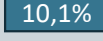

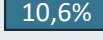








Organiseerunud harrastaja

2023

Piirkond	vs 2022	Osakaal elanikest	1. koht	2. koht	3. koht	
Harjumaa	11,0% 	14,9% 	Jalgpall	4 660 Ujumine	3 199 Golf	3 042
Tallinn	23,2% 	26,3% 	K&Fitness	37 413 Võimlemine	21 270 Ujumine	9 201
Hiiumaa	3,6% 	15,5% 	Jalgpall	159 Tennis	137 Purjetamine	112
Ida-Virumaa	-1,8% 	8,1% 	Jalgpall	2 051 Ujumine	1 573 Korvpall	607
Jõgevamaa	0,7% 	8,3% 	Jalgpall	387 Võrkpall	210 Saalihoki	181
Järvamaa	9,9% 	9,3% 	Jalgpall	614 Võimlemine	465 Korvpall	203
Läänemaa	9,3% 	10,0% 	Jalgpall	711 Korvpall	451 Ujumine	397
Lääne-Virumaa	4,5% 	8,6% 	Jalgpall	339 Võimlemine	177 Tennis	152
Põlvamaa	6,6% 	9,8% 	Jalgpall	312 Tantsusport	286 Orienteerumine	246
Pärnumaa	-8,9% 	11,4% 	Jalgpall	2 314 Võimlemine	658 Tennis	437
Raplamaa	-3,7% 	10,1% 	Jalgpall	734 Korvpall	245 Tantsusport	229
Saaremaa	-6,7% 	10,6% 	Jalgpall	429 Tantsusport	366 Võimlemine	303
Tartumaa	9,0% 	17,7% 	Võimlemine	2 991 Jalgpall	2 807 Ujumine	2 103
Valgamaa	9,3% 	9,4% 	Jalgpall	419 Tantsusport	308 Suusaspord	305
Viljandimaa	-5,9% 	8,3% 	Jalgpall	682 Kergejõustik	425 Tantsusport	257
Võrumaa	-1,8% 	9,5% 	Jalgpall	458 Orienteerumine	358 Ujumine	320

Organiseerunud harrastaja

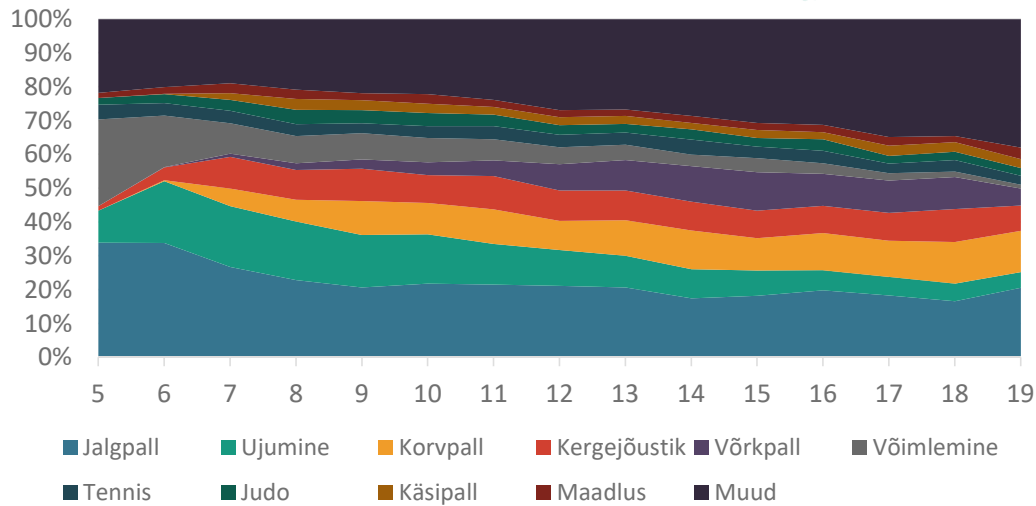
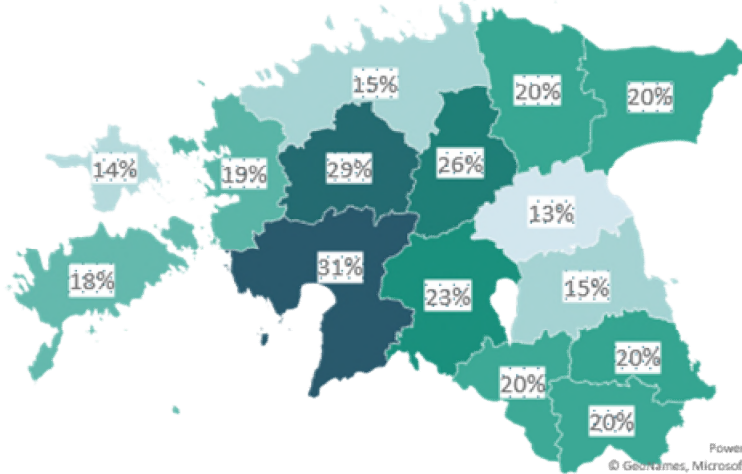
2023

Piirkond	vs 2022	Osakaal elanikest	1. koht	2. koht	3. koht			
Harjumaa	11,0% 	14,9% 	Jalgpall	4 660	Ujumine	3 199	Golf	3 042
Tallinn	23,2% 	26,3% 	K&Fitness	37 413	Võimlemine	21 270	Ujumine	9 201
Hiiumaa	3,6% 	15,5% 	Jalgpall	159	Tennis	137	Purjetamine	112
Ida-Virumaa	-1,8% 	8,1% 	Jalgpall	2 051	Ujumine	1 573	Korvpall	607
Jõgevamaa	0,7% 	8,3% 	Jalgpall	387	Võrkpall	210	Saalihoki	181
Järvamaa	9,9% 	9,3% 	Jalgpall	614	Võimlemine	465	Korvpall	203
Läänemaa	9,3% 	10,0% 	Jalgpall	711	Korvpall	451	Ujumine	397
Lääne-Virumaa	4,5% 	8,6% 	Jalgpall	339	Võimlemine	177	Tennis	152
Põlvamaa	6,6% 	9,8% 	Jalgpall	312	Tantsusport	286	Orienteerumine	246
Pärnumaa	-8,9% 	11,4% 	Jalgpall	2 314	Võimlemine	658	Tennis	437
Raplamaa	-3,7% 	10,1% 	Jalgpall	734	Korvpall	245	Tantsusport	229
Saaremaa	-6,7% 	10,6% 	Jalgpall	429	Tantsusport	366	Võimlemine	303
Tartumaa	9,0% 	17,7% 	Võimlemine	2 991	Jalgpall	2 807	Ujumine	2 103
Valgamaa	9,3% 	9,4% 	Jalgpall	419	Tantsusport	308	Suusasport	305
Viljandimaa	-5,9% 	8,3% 	Jalgpall	682	Kergejõustik	425	Tantsusport	257
Võrumaa	-1,8% 	9,5% 	Jalgpall	458	Orienteerumine	358	Ujumine	320

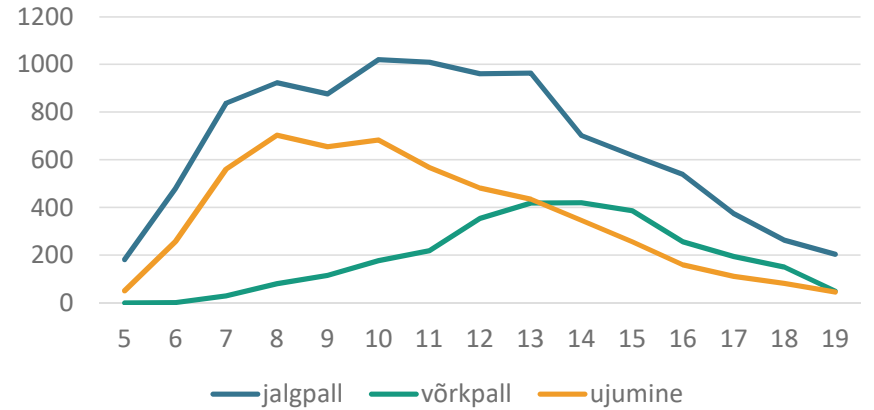
Noored harrastajad

2024

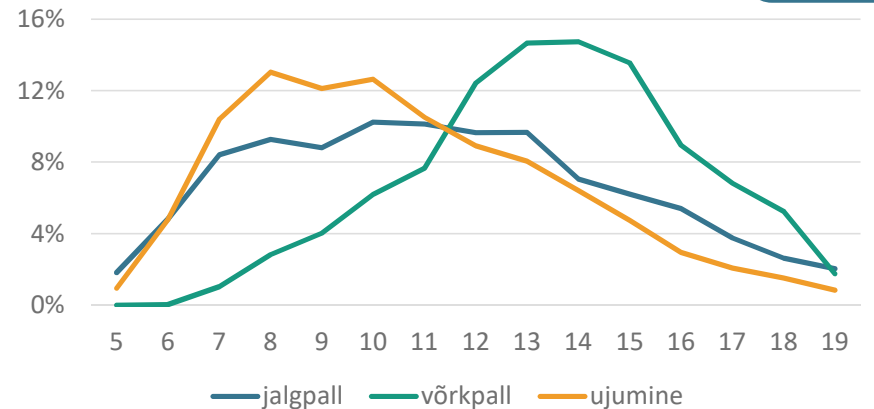
JALGPALL OSAKAAL



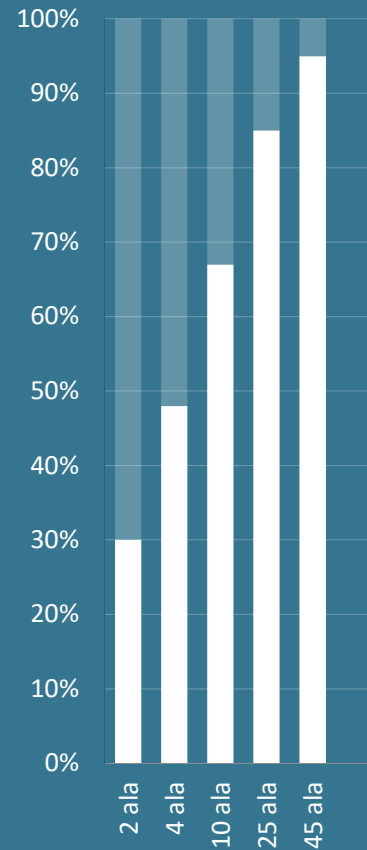
ARV



OSAKAAL



Organiseerunud harrastaja



2013 vs 2023 VÄHENENUD

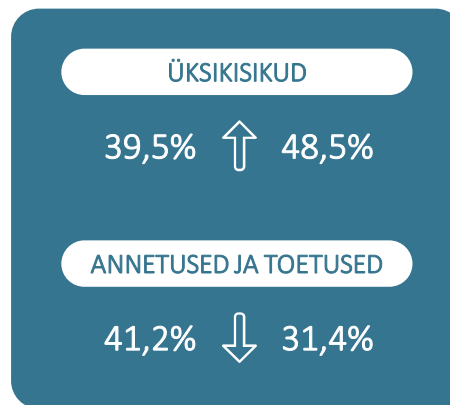
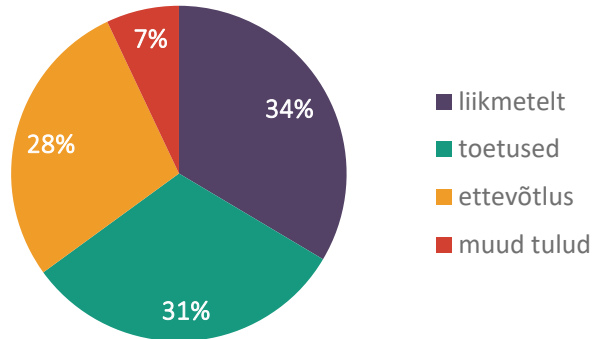
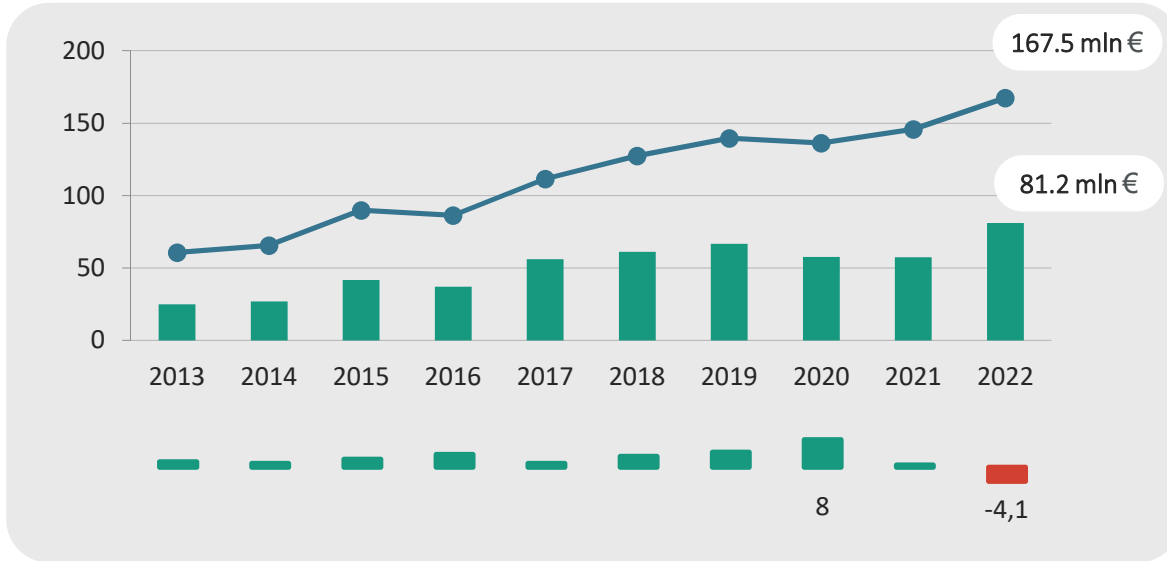
Suusasport	-613	-17%
Male	-534	-21%
Maadlus	-323	-14%
Kabe	-306	-39%
Lennusport	-266	-45%
Mälumäng	-218	-53%
Koroona ja novus	-191	-42%
Matkasport	-183	-35%
Jalgrattasport	-112	-5%
Kickboxing	-66	-6%

2013 vs 2023 KASVANUD

Kultuurism ja fitness	29526	311%
Võimlemine	9351	50%
Jalgpall	7001	40%
Ujumine	6163	54%
Tantsusport	4375	116%
Laskesport	3201	256%
Tennis	2482	56%
Golf	1907	92%
Ratsasport	1694	114%
Lennuketta sport	1555	1453%

Spordiklubide tulud-kulud

2022



Piirkond	Üksikisikute osakaal
Harjumaa	56%
Tallinn	57%
Hiumaa	13%
Ida-Virumaa	22%
Jõgevamaa	19%
Järvamaa	16%
Läänemaa	19%
Lääne-Virumaa	31%
Põlvamaa	18%
Pärnumaa	32%
Raplamaa	23%
Saaremaa	30%
Tartumaa	41%
Valgamaa	15%
Viljandimaa	25%
Võrumaa	26%

Spordiorganisatsioonide personal

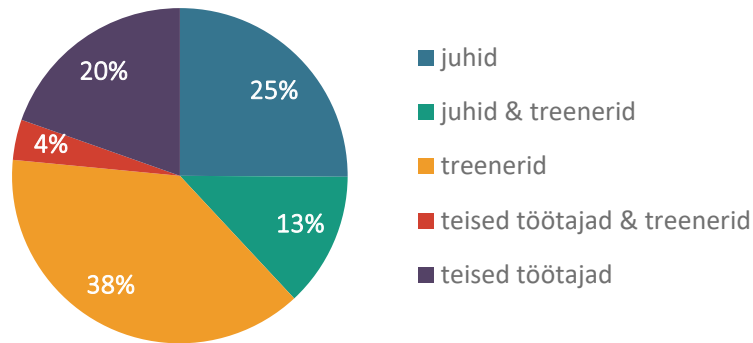
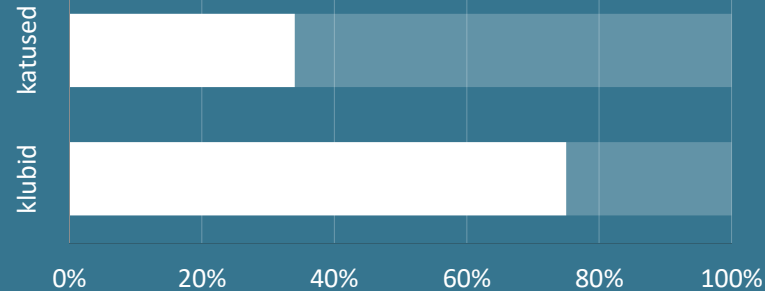
2023

11 269

PERSONAL

390 ↑ 3,6%

VABATAHTLIKUD



PERSONALI ARV

☆ Eesti Jalgpalli Liit	145
☆ Eesti Korvpalliliit	24

☆ My Fitness	384
☆ TÜ ASK	108

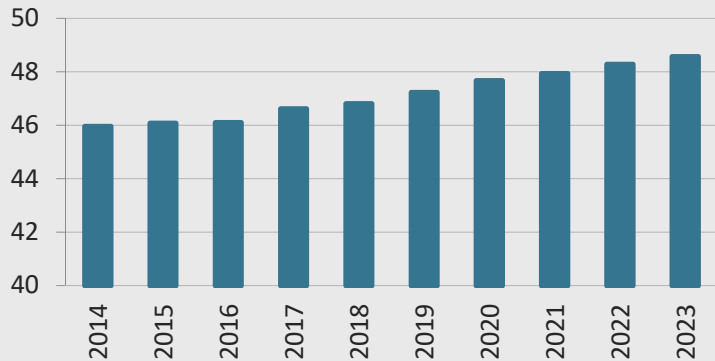
Piirkond	Vabatahtlikud
Harjumaa	87%
Tallinn	60%
Hiiumaa	95%
Ida-Virumaa	84%
Jõgevamaa	85%
Järvamaa	77%
Läänemaa	91%
Lääne-Virumaa	92%
Põlvamaa	88%
Pärnumaa	83%
Raplamaa	85%
Saaremaa	82%
Tartumaa	67%
Valgamaa	89%
Viljandimaa	92%
Võrumaa	81%

Spordiorganisatsioonide juhatused

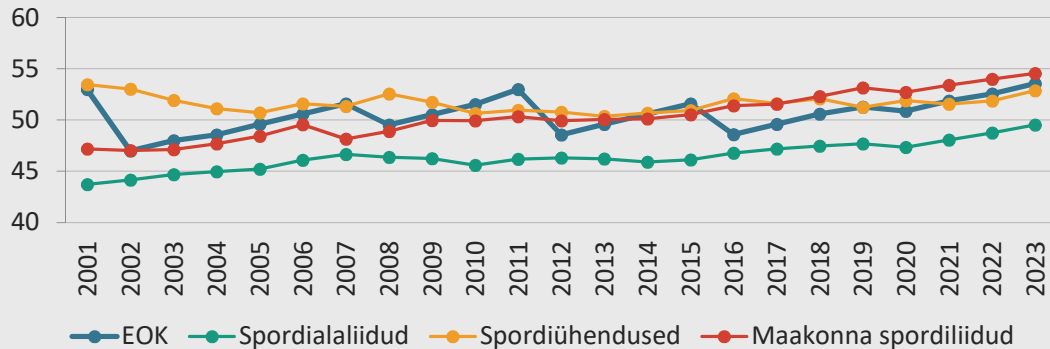
2023

SPORDIKLUBID

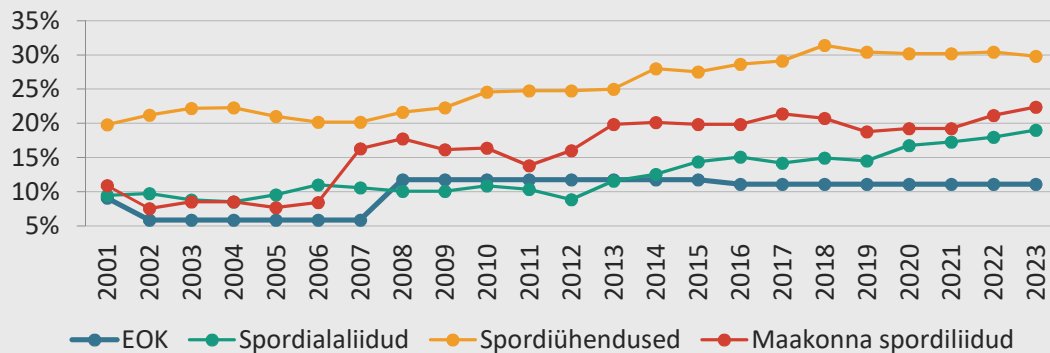
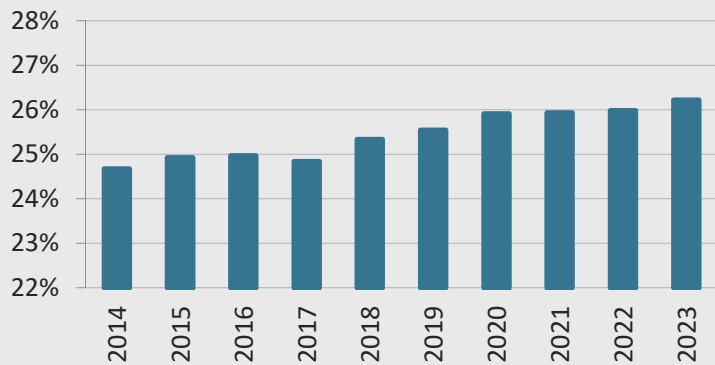
KESKINE VANUS



EOK & LIIKMED



NAISTE OSAKAAL



TÄNAN TÄHELEPANU JA KOOSTÖÖ EEST!



Kairis Ulp

Eesti spordiregistri juht



+372 7 303 407



kairis@spordiinfo.ee

www.spordiregister.ee