
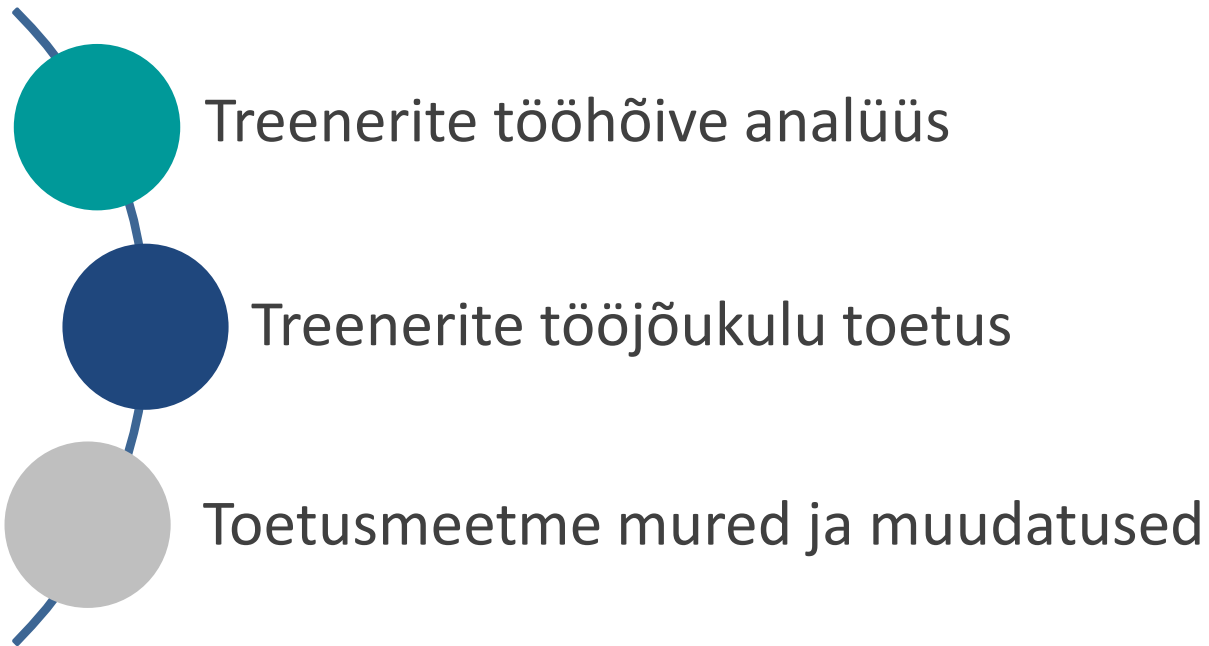


# Treeneri tööjõukulude toetused aastatel 2013 – 2024

Jane Kalda  
Treeneritoetuste peaspetsialist



- 
- 
- Treenerite tööhõive analüüs
  - Treenerite tööjõukulu toetus
  - Toetusmeetme mured ja muudatused

# Treenerite tööjõukulude analüüs 2013-2023

	2013	2014	2015	2016	2017	2018	2019	2020	2021	2022	2023
Treenerid Spordiregistris	4 094	4 217	4 466	4 469	4 580	4 687	4 769	4 966	5 177	5 273	5 528
Treenereid tasustavad spordiorganisatsioonid	1 509	1 552	1 655	1 664	1 620	1 571	1 583	1 621	1 678	1 700	1 759
Töötasu saanud treenerid	1 314	1 651	2 057	2 350	2 317	2 476	2 578	2 685	2 777	2 809	2 934
% kõigist treenereist	32,10%	39,15%	46,06%	52,58%	50,59%	52,83%	54,06%	54,07%	53,64%	53,27%	53,08 %
TREENERITE TÖÖJÕUKULUD /M €	8,79	11,61	17,75	19,86	23	26,8	30,2	31,89	34,4	38,5	43,87
Riigimaksud /M €	3,47	4,69	7,09	7,92	9,17	10,2	11,6	12,3	13,4	15,1	17,25

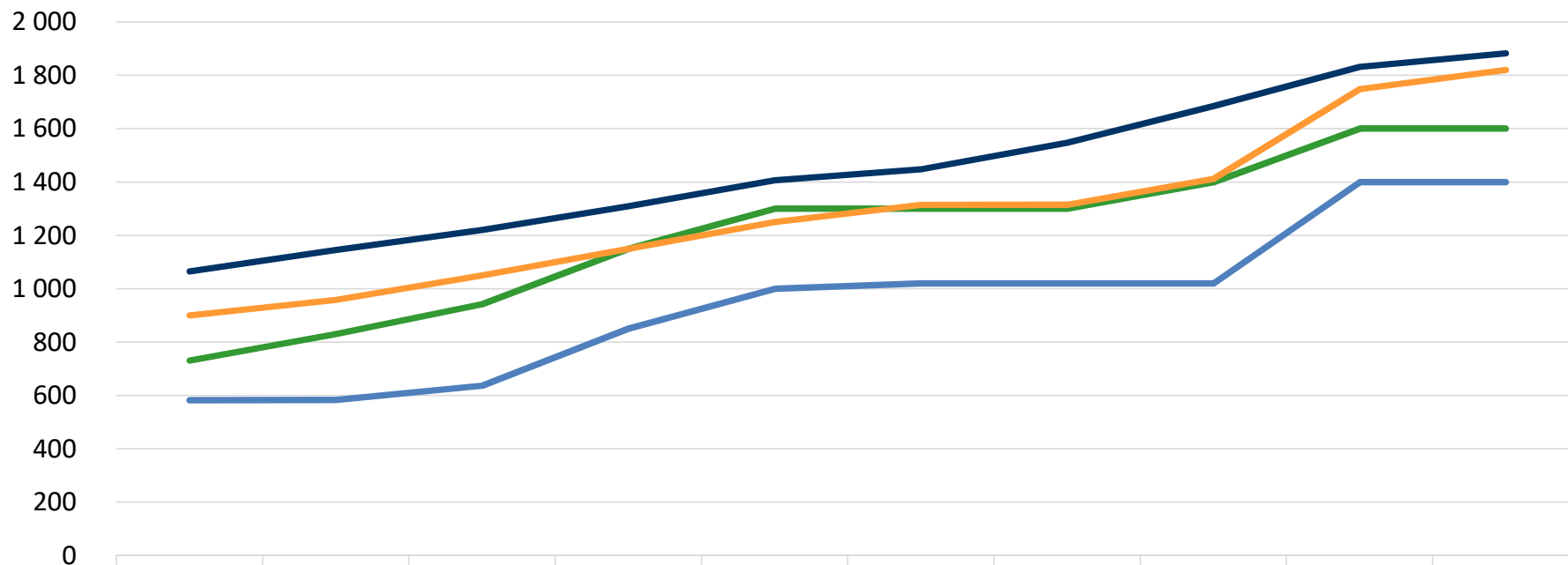
# Treenerite tööjõukulude analüüs 2013-2023

	2013	2014	2015	2016	2017	2018	2019	2020	2021	2022	2023
<b>Töötasu ainult OMA spordiorg-st</b>	394	446	546	595	658	707	719	402	512	829	895
<b>% treeneritest</b>	9,62%	10,58%	12,23%	13,31%	14,37%	15,08%	15,08%	8,10%	9,89%	15,72%	16,22%
<b>Töötasu mujalt ka või ainult mujalt</b>	3 161	3 270	3 500	3 463	3 534	3 607	3 710	4 195	4 256	4 023	4 216
<b>% treeneritest</b>	77,21%	77,54%	78,37%	77,49%	77,16%	76,96%	77,79%	84,47%	82,21%	76,29%	76,42%
<b>Pole töötasu üldse kuskilt saanud</b>	496	460	382	372	350	362	332	369	381	400	406
<b>% treeneritest</b>	12,12%	10,91%	8,55%	8,32%	7,64%	7,72%	6,96%	7,43%	7,36%	7,59%	7,36%

# Treenerite tööjõukulude analüüs 2013-2023

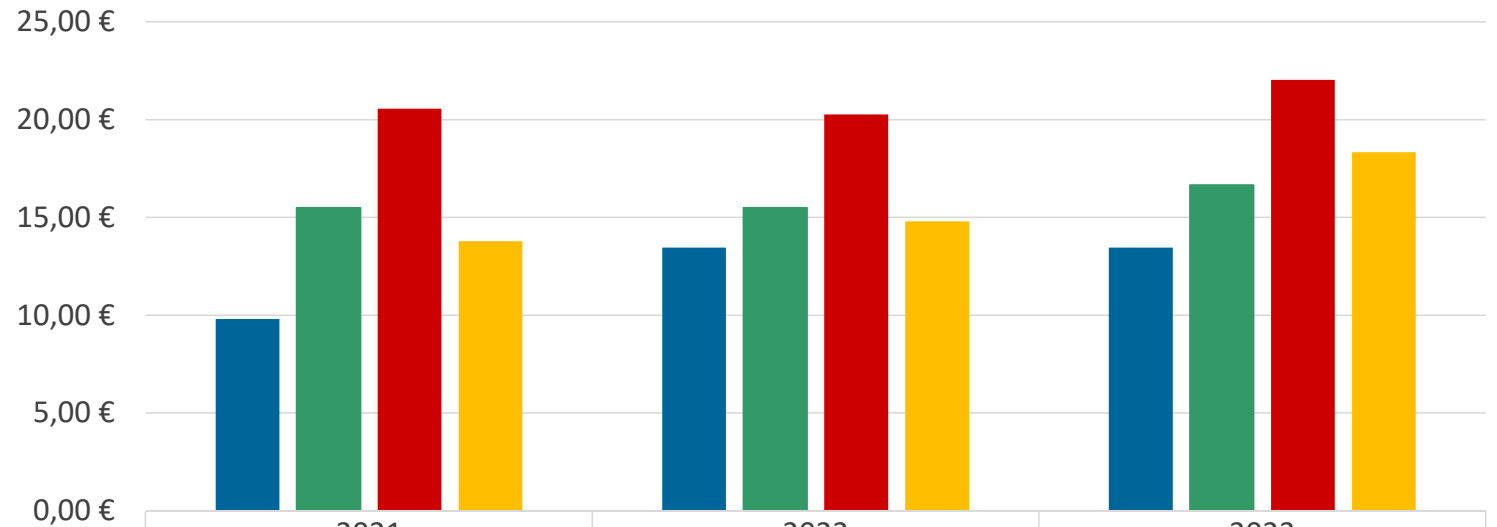
Treenerid, kelle töötasu kuus oli:	2013	2014	2015	2016	2017	2018	2019	2020	2021	2022	2023
alla miinimumpalga	549	695	814	853	957	904	919	1 042	1 018	1 075	1 079
miinimumpalk	320 €	355 €	390 €	430 €	470 €	500 €	540 €	584 €	584 €	654 €	725 €
% treeneritest	43,99%	43,41%	40,14%	39,69%	41,34%	38,50%	37,74%	44,38%	38,75%	40,26%	39,38%
Miinum kuni keskmine palk	559	718	971	1 057	1 090	1 180	1 237	1 205	1 347	1 317	1 362
miinum – keskmine palk	320- 949 €	355- 1005 €	390- 1065€	430- 1146 €	470- 1221 €	500- 1291€	540- 1407 €	584- 1441 €	584- 1548 €	654- 1705 €	725- 1812 €
% treeneritest	44,79%	44,85%	47,88%	49,19%	47,08%	50,26%	50,80%	51,13%	51,28%	49,33%	49,71%
üle keskmise palga	140	188	243	239	268	264	279	233	262	278	299
keskmine palk	949 €	1 005 €	1 065 €	1 146 €	1 221 €	1 291 €	1 407 €	1 441 €	1 548 €	1 705 €	1 812 €
% treeneritest	11,22%	11,74%	11,98%	11,12%	11,58%	11,24%	11,46%	9,92%	9,97%	10,41%	10,91%

# Töötasude võrdlus 2015 – 2024



	2015	2016	2017	2018	2019	2020	2021	2022	2023	2024
treener	582	583	637	850	1 000	1 020	1 020	1 020	1 400	1 400
kultuuritöötaja	731	830	942	1 150	1 300	1 300	1 300	1 400	1 600	1 600
õpetaja	900	958	1 050	1 150	1 250	1 315	1 315	1 412	1 749	1 820
Eesti keskmine	1 065	1 146	1 221	1 310	1 407	1 448	1 548	1 685	1 832	1 883

# Kontaktunnitasu toetusmeetmetes 2021 – 2023



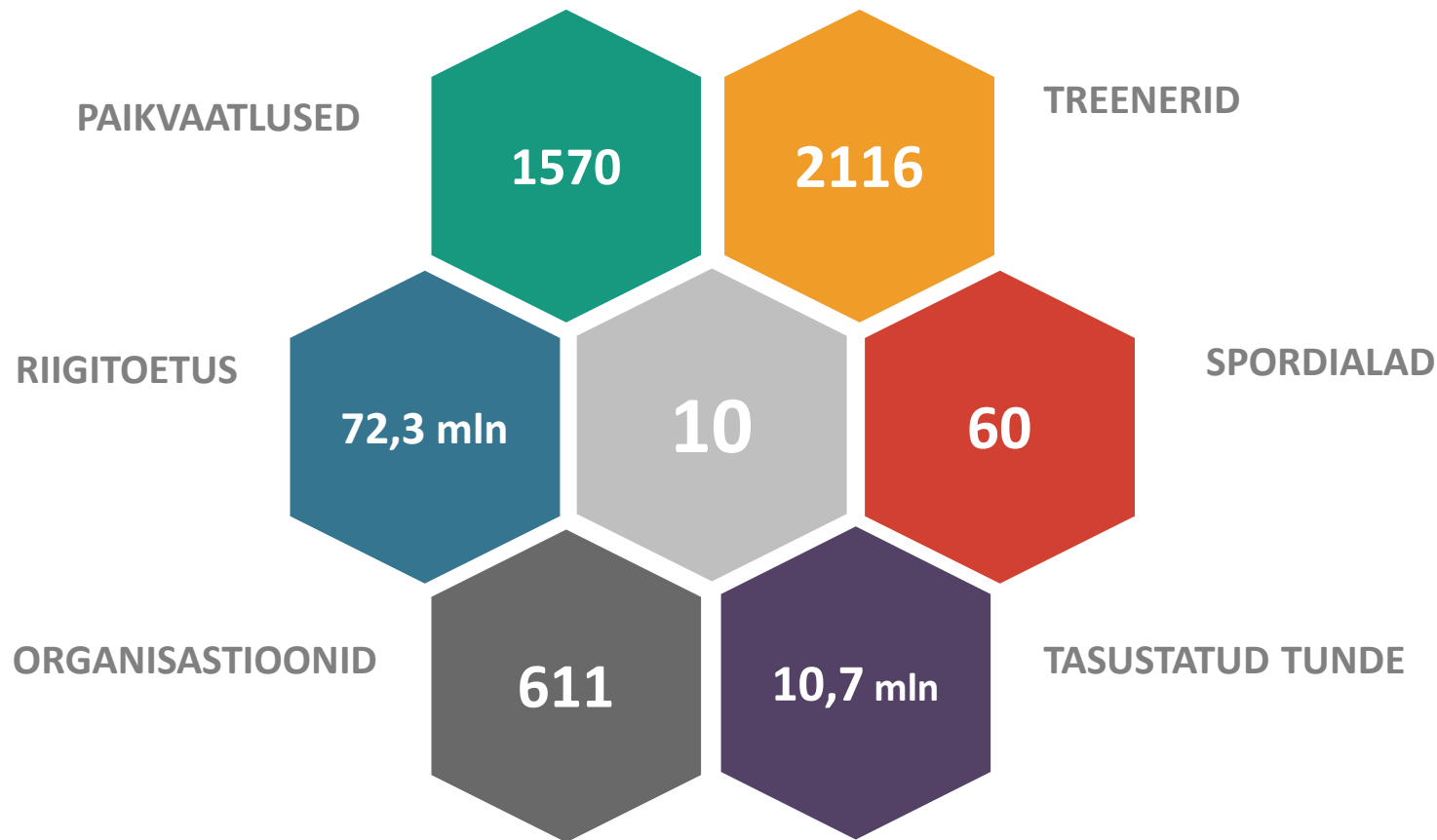
	2021	2022	2023
■ treener 24 ak.h/n	9,81 €	13,46 €	13,46 €
■ laulu ja - tantsupeo rühma juhendaja 21 ak.h/n	15,50 €	15,50 €	16,66 €
■ laulu ja - tantsupeo rühma juhendaja keskmine 21 ak.h/n	20,57 €	20,27 €	22,04 €
■ õpetaja 22 ak.h/h	13,79 €	14,81 €	18,35 €

# Treeneri tööjõukulude toetused aastatel 2015 – 2024

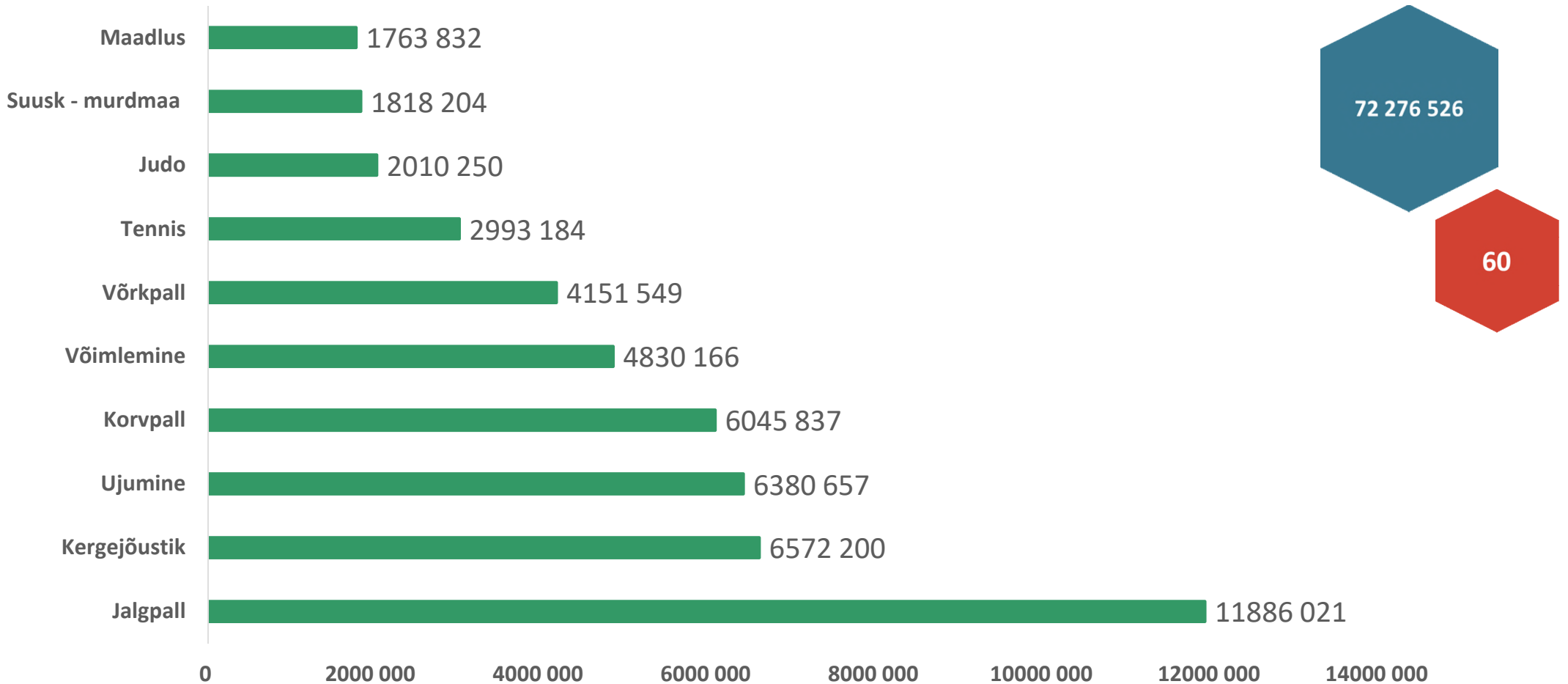
	2015	2016	2017	2018	2019	2020	2021	2022	2023	2024
Eraldatud raha	3 510 645	3 967 029	4 448 600	6 015 036	7 075 036	7 252 036	7 752 036	7 752 036	12 252 036	12 252 036
Toetatud organisasioone	322	367	384	389	399	407	403	405	425	440
Tasustatud treenereid	1 028	1 177	1 225	1 232	1 262	1 305	1 404	1 419	1 450	1 482
Treenitavad noored	31 739	36 407	38 304	39 242	39 501	41 340	43 413	43 983	45 140	46 934
Tasustatud tunde	901 917	1 032 005	1 078 094	1 059 872	1 100 748	1 151 552	1 231 644	1 274 674	1 288 630	1 350 000
Toetus täiskoormusega treenerile ühes kuus	389,37	390	426	541	642	630	640	600	936,6	912
Täiskoormusega treeneri vähim brutotasu ühes kuus	582,02	582,96	636,77	850	1 000,00	1 020,00	1 020,00	1 020,00	1 400,00	1 400,00
Töötasu juurdekasv		0,16%	9,23%	27,00%	17,65%	2,00%	0,00%	0,00%	+37.25%	0,00%
Toetuse ja omasaluse proportsioon	50/50	50/50	50/50	47,57/ 52,63	47,98/ 52,12	46,16/ 53,84	46,89/ 53,11	43,96/ 56,04	50/50	48,69/ 51,31



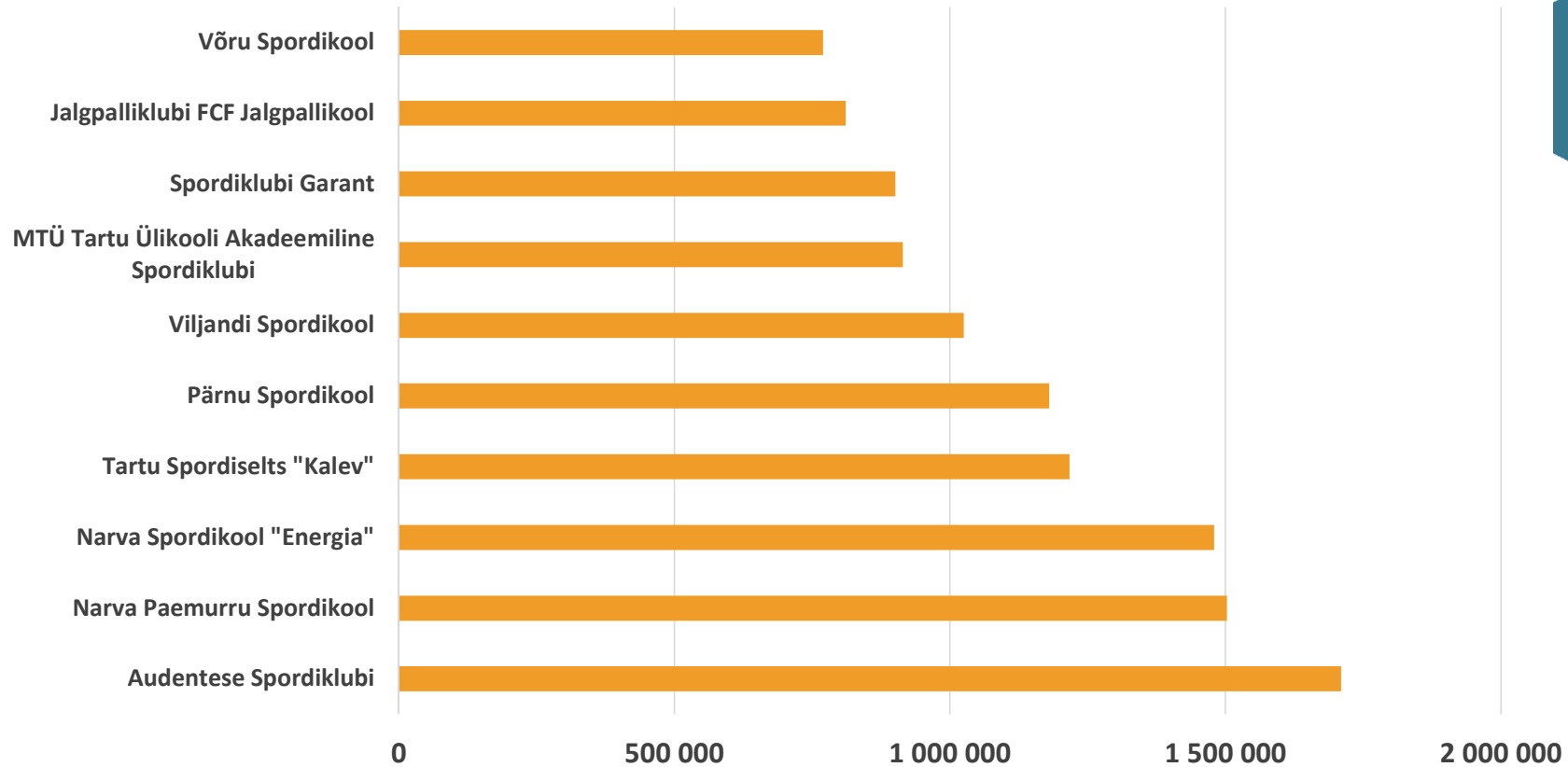
# Treeneri tööjõukulude toetus 2015-2024



# Toetuse jaotumine spordialade lõikes



# Toetuse jaotumine organisatsioonide lõikes




72 276 526

611



## Treeneri tööjõukulude toetuste meetme murekohad



Taotlusele esitavate andmete mittevastavus reaalsele tegevusele:

- treeninguid juhendab teine treener
- treeningtegevust ei toimu



Toetusest tulenevate töötasude deklareerimine:

- deklaratsioonide mitteesitamine
- deklaratsioonide hilisem muutmine

# Treeneri tööjõukulude toetuste meetme muudatused 2024

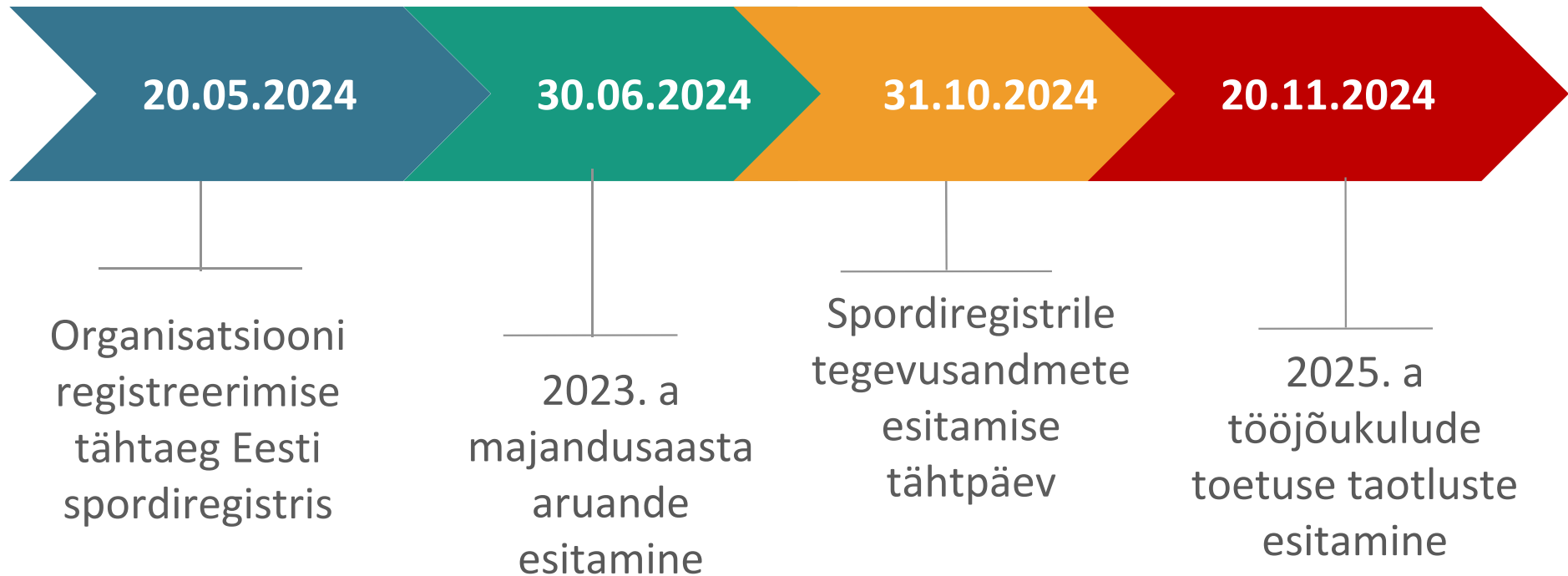
## § 4 lg lg 2<sup>1</sup>

Spordialaliidul, spordiklubil ja spordikoolil ei tohi 31. märtsi, 30. juuni, 30. septembri ja 31. detsembri seisuga olla tähtajaks esitamata maksudeklaratsioone.

## § 12 lg 6 p 2

Spordialaliidu, spordiklubi või spordikooli juhtorgani liige on isik, kes on või on olnud juhtorgani liige spordialaliidus, spordiklubis või spordikoolis, kellele on eelmiseks kalendriaastaks määratud toetust käesolevas määruses sätestatud nõuete rikkumise tõttu korduvalt vähendatud.

## 2025. aastaks toetuste taotlemine





# Täna!

[jane@spordiinfo.ee](mailto:jane@spordiinfo.ee)

[www.sport.ee](http://www.sport.ee)

[www.spordiinfo.ee](http://www.spordiinfo.ee)