

TREENERITOETUSED 2015 – 2019 ja 2020

Muud asjakohast teavet

SPORDIKOOLITUSE JA –TEABE SIHTASUTUS

September 2019

ARENGUTEST

Meie ühine eesmärk: laste ja noorte sportimise kaudu kasvatamine

Teha seda huvitavalt, eakohaselt, võimetekohaselt ja ohutult!

Laste arvud / sportivate laste arvud 2015 - 2019

5 – 19a laste ja noorte arvud	2015	2016	2017	2018	2019*
laste ja noorte arv EESTIS kokku (StA)	197 703	200 719	202 914	205 341	207 915
sportivad lapsed ja noored (ESR)	87 270	97 423	102 623	104 279	104 760
sportivate laste ja noorte %	44,14%	48,54%	50,57%	50,78%	50,39%

ARENGUTEST

Rahvastukuprognoos 2045: laste ja noorte arvu langus Eestis 11,20%

Ida-Virumaa ja maapiirkonnad veel tugevamas languses – kuni 55%

5–19a lapsed-noored	2019	2025	2035	2045
Eestis kokku	207 915	218 394	199 674	184 625
Harjumaa	95 859	107 595	107 315	108 791
Tartumaa	26 355	28 428	26 789	25 475
.....				
Lääne-Virumaa	9 489	9 097	6 984	5 261
Järvamaa	4 569	4 386	3 313	2 383
Valgamaa	4 314	3 839	2 859	2 194
Ida-Virumaa	19 407	17 239	12 083	8 674

ARENGUTEST

Kui spordiorganisatsioonidel on „hoog sees“ ka negatiivses demograafilises olukorras ja areng jätkub, siis on see konkurentsieelis teiste valdkondadega võrreldes.

5–19a lapsed-noored	2019	2025	2035	2045
Eestis kokku	207 915	218 394	199 674	184 625
Sportivaid lapsi spordi-klubides ja spordikoolides kokku	104 760	<i>115 000</i>	<i>120 000</i>	<i>125 000</i>
sportivate laste ja noorte %	50,39%	52,66%	60,01%	67,70%

ARENGUTEST

Eesmärk ei ole lihtsalt arvude kasvatamine, vaid eelkõige:
spordi kaudu elukestvate harjumuste kujundamine
spordi kaudu üldoskuste õpetamine, väärtushinnangute, sotsiaalsuse kasvatamine

Miks?

et inimeste elu oleks huvitavam, arendavam, mitmekesisem
et inimeste eluiga oleks pikem, eriti tervelt elatud aastate võrra!

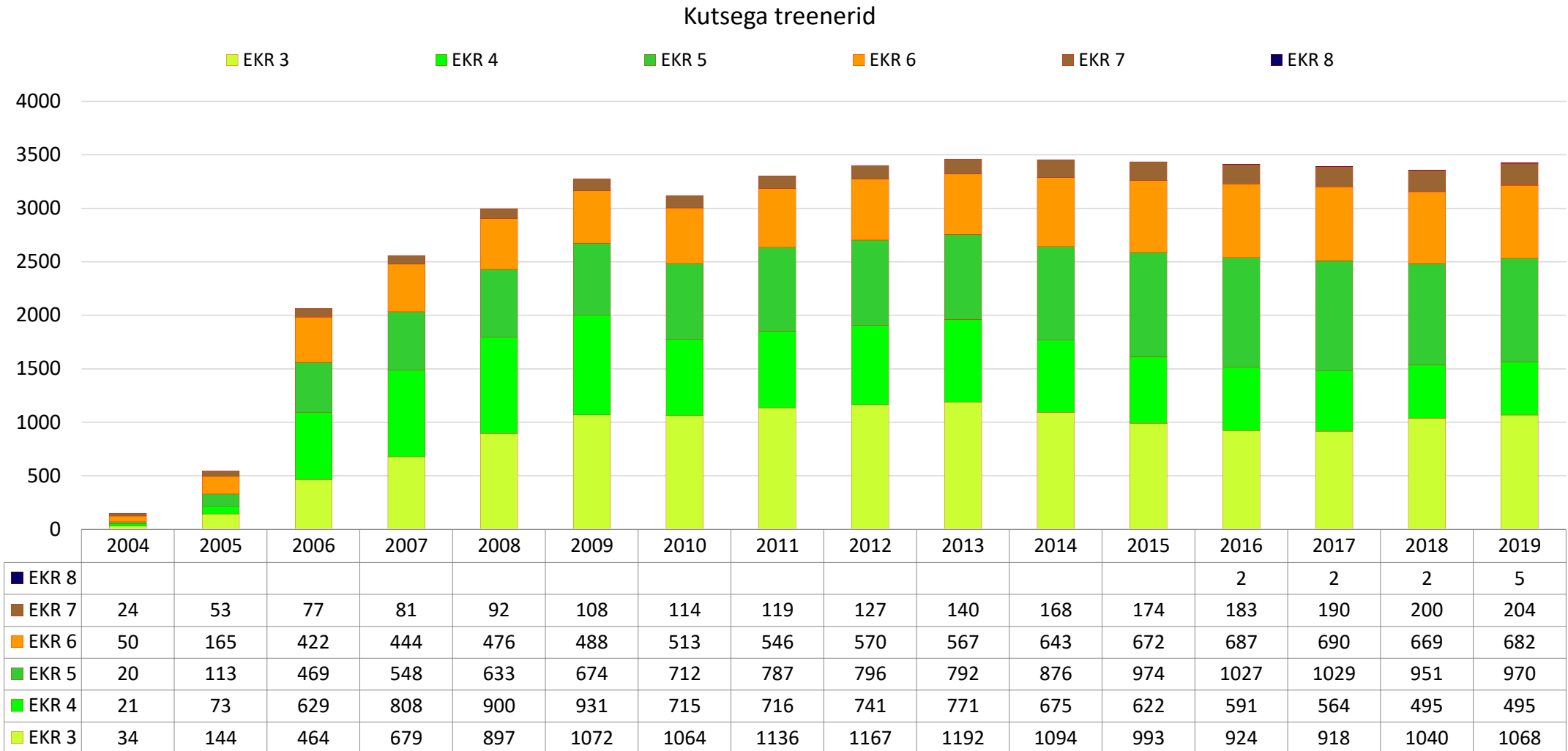
Kuidas meie suudame seda protsessi mõjutada?

Pakkudes igas Eestimaa osas lastele ja noortele sportimisvõimalusi,
teha seda huvitavalt, eakohaselt, võimetekohaselt ja ohutult!

**SEEGA – ARENDADA TREENERIKUTSET, VÄÄRTUSTADA AMETIT, VÕITA JUURDE
UUSI TREENEREID, MOTIVEERIDA JA INNUSTADA, HOIDA REEGLEID JA TOETADA!**

TREENERID – TEGEVUSTE ALUS ja EDU VÕTI

Treenerikutse on kujunemas normaalsuseks, kõrgemad kutsed enam taotletavad.

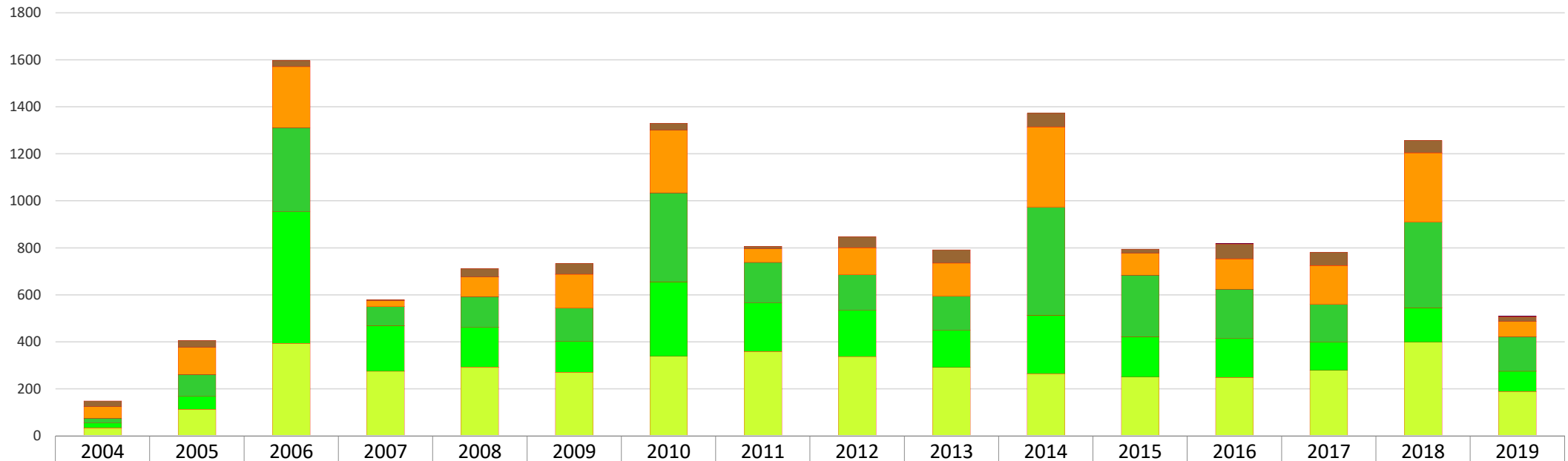


TREENERID – TEGEVUSTE ALUS ja EDU VÕTI

Treenerikutse andmine/taastõendamine spordi arendamise võtmetegevus

Treenerikutsete andmine + uuendamine

■ EKR 3
 ■ EKR 4
 ■ EKR 5
 ■ EKR 6
 ■ EKR 7
 ■ EKR 8



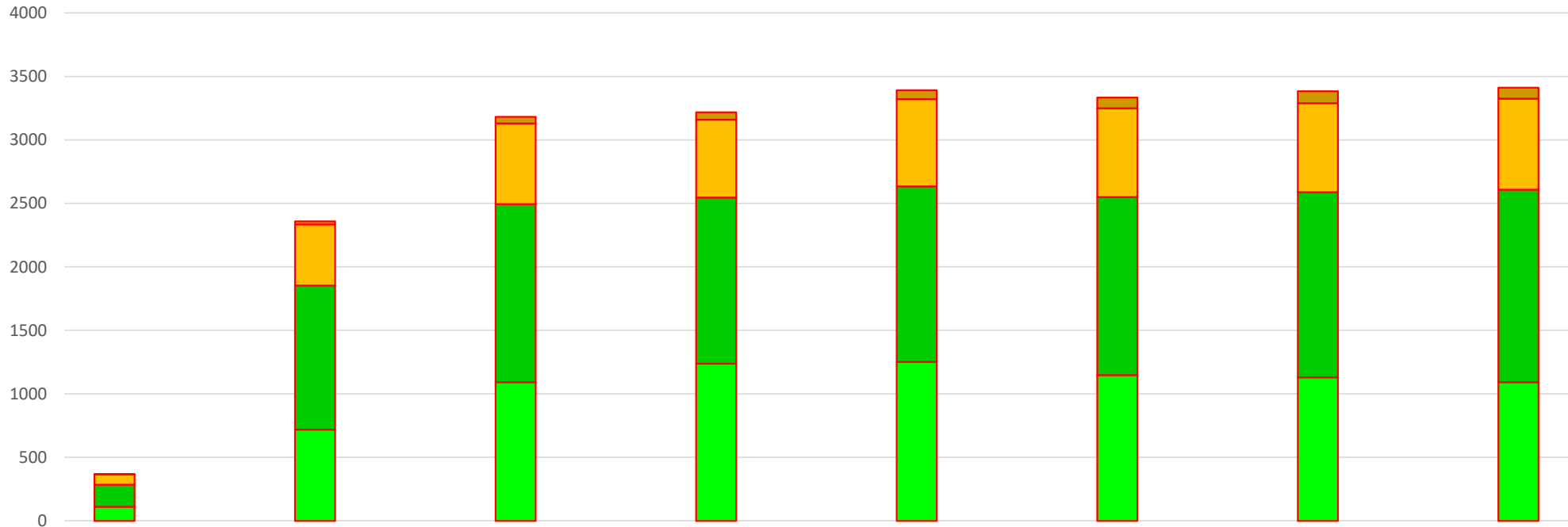
■ EKR 8													2		3
■ EKR 7	24	29	25	5	35	45	29	10	47	57	57	18	63	56	20
■ EKR 6	50	116	259	24	84	144	268	59	114	141	341	93	130	164	65
■ EKR 5	20	93	359	82	130	142	377	171	152	144	461	261	209	162	147
■ EKR 4	21	54	559	194	169	131	316	208	197	159	248	172	166	120	86
■ EKR 3	34	114	394	275	293	271	340	359	338	291	265	251	249	279	189

TREENERID – TEGEVUSTE ALUS ja EDU VÕTI

Treenerite **vanuseline koosseis** on rõõmustav

Kutsega treenerita jagunemine vanuserühmade kaupa

■ kuni 30 aastat
 ■ 31 - 50 aastat
 ■ 51 - 70 aastat
 ■ üle 71 aasta

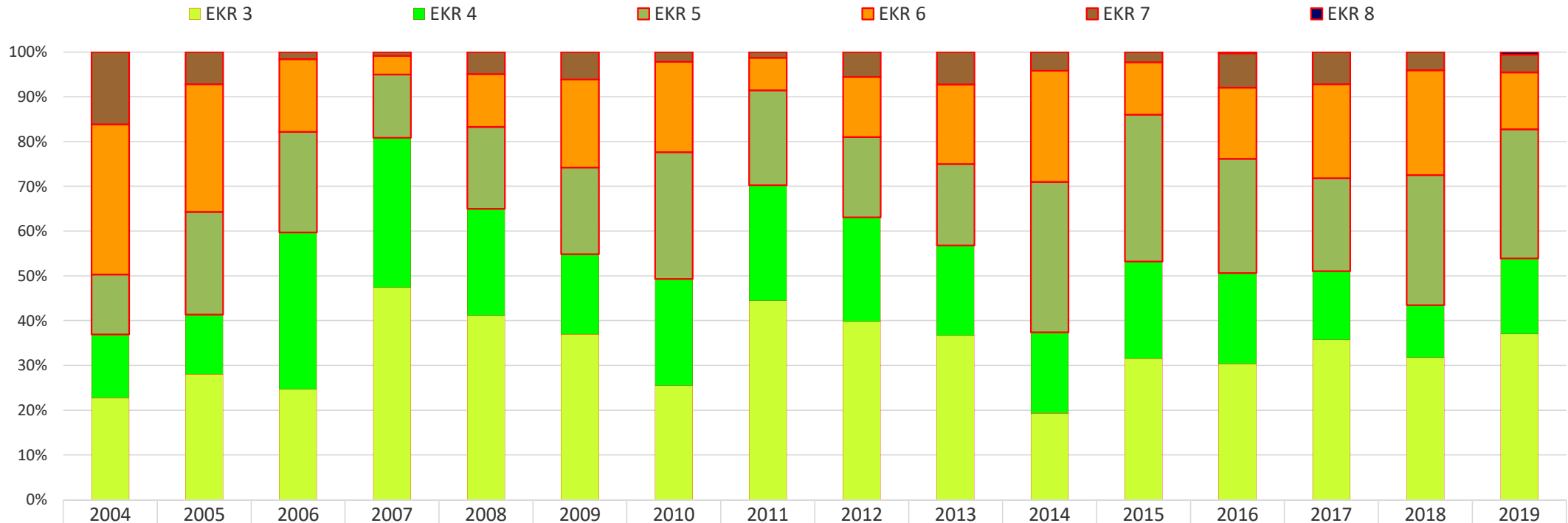


	juuli.05	juuli.07	juuli.09	juuli.11	juuli.13	juuli.15	juuli.17	juuli.19
üle 71 aasta	1	24	51	57	70	84	93	87
51 - 70 aastat	80	481	637	615	688	700	703	717
31 - 50 aastat	175	1135	1401	1307	1381	1403	1457	1517
kuni 30 aastat	111	719	1093	1239	1253	1148	1131	1092

TREENERID – TEGEVUSTE ALUS ja EDU VÕTI

Treenerite kutseandmine/taastõendamine – **proportsioonid** kutsete osas

Treenerikutsete andmine + uuendamine



	2004	2005	2006	2007	2008	2009	2010	2011	2012	2013	2014	2015	2016	2017	2018	2019
■ EKR 8													2			3
■ EKR 7	24	29	25	5	35	45	29	10	47	57	57	18	63	56	51	20
■ EKR 6	50	116	259	24	84	144	268	59	114	141	341	93	130	164	294	65
■ EKR 5	20	93	359	82	130	142	377	171	152	144	461	261	209	162	365	147
■ EKR 4	21	54	559	194	169	131	316	208	197	159	248	172	166	120	147	86
■ EKR 3	34	114	394	275	293	271	340	359	338	291	265	251	249	279	399	189

TREENERID – TEGEVUSTE ALUS ja EDU VÕTI

Uute treenerite esilekerkimine on rõõmustav

Antud/taastõendatud kutsed, sh uued kutsega treenerid

uus

taas



TREENERITOETUSED 2015 - 2019

Väga mõjus spordi toetamise meede, mille rakendamise ajendiks oli MTA poolt tuvastatud rikkumised – stipendiumite maksmine töötasu asemel.

Treeneritoetused toimivad viiendat aastat.

Delegatsioon **spordiseadusest - § 9¹**. Toetus spordialaliidule, spordiklubile ja spordikoolile treeneri tööjõukulu katmiseks

Kultuuriministri määrus - **Treeneri tööjõukulu toetuse määramise tingimused, ...**

milles sätestatud nõuded organisatsioonile, treenerile, treeningrühmadele ja sportivatele lastele ning noortele;

toetuse taotlemise alused, vastutus ja kohustused;

toetuse menetleja õigused ja kohustused, koostöö maksuametiga

TREENERITOETUSED 2015 - 2019

Toetus eraldatakse tööjõukulude osaliseks katteks, tööandja omarahastus kohustuslik

Toetus alates EKR 5 treenerikutsest

Toetus laste ja noorte treeningrühmi juhendavatele treeneritele

Treeneril kogu aastat kattev tööleping

Toetamise aluseks treeneri töö (ak.) tundides rühmade juhendamisel

Arvestuse aluseks, et koormus 24 ak. tundi nädalas on täiskoormus (1,0)

Treeningrühmadele kehtestatud nõuded:

lapsed ja noored isikukoodidega, tunniplaan kohustuslik

laste ja noorte vanus: alam- ja ülempiir (vahemik)

laste ja noorte arv rühmas: mitte vähem kui

rühma treeningkoormus nädalas: alam- ja ülempiir (vahemik)

treeneri juhendatavate rühmade koormus summeeritakse

TREENERITOETUSED 2018-2019

Aastast 2018 mõned uuendused:

- + viidi sisse tasustatavate treeningtundide piir, milleni kehtib 50% - 50% reegel, selleks määraks kinnitati 1 100 000 tundi aastas.
- + fikseeriti täiskoormusega (1,0 ehk 24 t/näd.) treeneri vähim brutopalk, selleks palgaks kinnitati 2018 - 850 € kuus ja 2019 – 1 000 € kuus.

Seetõttu muutusid toetuste neljandal ja viiendal aastal mõneti arvestuse alused.

Kahel järgmisel slaidil täpsemalt:

TREENERITOETUSED 2018

2018.a	6 015 036					
tatavad	1 156 230	1 tr-tunni hind €	Treeneri koormus nädalas	Palgafond 1-s kuus €	Bruto kuutasu	
U:		10,936	24,00	1 137,30	850,00	1
sh:	Riigitoetuse osa	5,202	24,00	541,00		
sh:	Tööandja osa	5,734	24,00	596,30		

TREENERITOETUSED 2019

2019.a	7 075 036					
tatavad	1 146 259	1 tr-tunni hind €	Treeneri koormus nädalas	Palgafond 1-s kuus €	Bruto kuutasu	
U:		12,865	24,00	1 338,00	1 000,00	1
sh:	Riigitoetuse osa	6,173	24,00	642,00		
sh:	Tööandja osa	6,692	24,00	696,00		

TREENERITOETUSED 2015 – 2019

	2015	2016	2017	2018	2019*
Riigi E/A raha toetuseks	3 510 645	3 967 029	4 448 600	6 015 036	7 075 036
Organisatsioone	322	367	384	389	400
Treenereid	1 028	1 177	1 225	1 232	1262
Lapsi ja noori	31 739	36 407	38 304	39 242	39 501
Tasustatud tunde	901 917	1 032 005	1 078 094	1 059 872	<i>1 121 000</i>
Eraldatud toetused	3 376 725	3 870 020	4 416 040	5 513 370	<i>6 920 000</i>
1 kuu tööjõukulude toetus täiskoormisel	389,37	390,00	426,00	541,00	642
Vähim brutotasu kuus	582,02	582,96	636,77	850,00	1 000,00
Juurdekasv aasta lõikes		+ 0,16%	+9,23%	+27,00%	+17,65

TREENERITOETUSED 2015 - 2019

Treeneritoetuste otsene mõju:

stipendiumite najal töötamine valdavalt lõpetatud. NB! seejuures kahjustamata spordi suutlikkust ja ilma täiendava rahalise koormuseta perede eelarvele;

Enam kui tuhande uue treeneriga sõlmitud tööleping koos sotsiaalsete tagatistega

Treeneritoetuste mõju laiemalt:

laste ja noorte treeningtegevuse „taaskaardistamine“ ning parem korraldamine;

spordiorganisatsioonide korraldusliku suutlikkuse oluline areng;

treenerikutse väärtustamine ja kutse seostamine tasustamisega;

märgatavalt enam raha laste ja noorte spordi korraldamiseks;

täpsem ülevaade treenivatest noortest, nende treeningkoormustest, mille abil:

üldistada ja anda metoodilisi soovitusi;

korraldada täiuslikumalt sportivate noorte tervisekontrolli,

ARENGUD & ARVUD 2013 – 2018 TREENERID

	2013 31.12.	2014 31.12.	2015 31.12.	2016 31.12.	2017 31.12.	2018 31.12.
Treenerid Spordiregistris:	4 094	4 217	4 466	4 469	4 580	4 687
Treenereid tasustavad spordiorganisatsioonid	1 509	1 552	1 655	1 664	1 620	1 571
Töötasu saanud treenerid	1 314	1 651	2 057	2 350	2 317	2 476
osakaal kõigist treeneritest %	32,10%	39,15%	46,06%	52,58%	50,59%	52,83%
TREENERITE TÖÖJÕU- KULUD (M €):	8,79	11,61	17,75	19,86	23,00	26,80
Riigimaksud (M €):	3,47	4,69	7,09	7,92	9,17	10,20

ARENKUD & ARVUD 2013 – 2018 TREENERID

	2013 31.12.	2014 31.12.	2015 31.12.	2016 31.12.	2017 31.12.	2018 31.12.
Treenerid, kes said töötasu ainult OMA sp.organisats.-st	394	446	546	595	658	707
vastav % treeneritest	9,62%	10,58%	12,23%	13,31%	14,37%	15,08%
Tr.-d, kes said tasu mujalt ka või ainult mujalt	3 161	3 270	3 500	3 463	3 534	3 607
vastav % treeneritest	77,21%	77,54%	78,37%	77,49%	77,16%	76,96%
Treenerid, kes pole tasu üldse kuskilt saanud	496	460	382	372	350	362
vastav % treeneritest	12,12%	10,91%	8,55%	8,32%	7,64%	7,72%

ARENGUD & ARVUD 2013 – 2018 TREENERID

Treenerite arv, kelle treeneritasu kuus oli:	2013 31.12.	2014 31.12.	2015 31.12.	2016 31.12.	2017 31.12.	2018 31.12.
alla miinimumpalga	549	695	814	853	957	904
<i>miinimumpalk sellel aastal</i>	320 €	355 €	390 €	430 €	470 €	500 €
vastav % treeneritest	43,99%	43,41%	40,14%	39,69%	41,34%	38,50%
miinimum-keskmise palk	559	718	971	1 057	1 090	1 180
<i>miinimum – keskmine palk</i>	320 – 949 €	355 – 1 005 €	390 – 1 065 €	430 - 1 146 €	470 – 1 221 €	500 – 1 291 €
vastav % treeneritest	44,79%	44,85%	47,88%	49,19%	47,08%	50,26%
üle keskmise palga	140	188	243	239	268	264
<i>keskmise palk sellel aastal</i>	949 €	1 005 €	1 065 €	1 146 €	1 221 €	1 291 €
vastav % treeneritest	11,22%	11,74%	11,98%	11,12%	11,58%	11,24%

Vaatame kriitiliselt viimastele aastatele

Kuigi treenerite tööjõukulude menetlemine hästi sujunud, on probleeme ka!

Peamised mured:

Administratiivsed

- ESR, MAA aruannete esitamata jätmine
- kvartaalsete kinnituste kinnitamata jätmine
- kõikide taotluste ja kinnitamiste viimasel hetkel esitamine
- nõuetekohaste väljamaksete ja maksude asjakohane deklareerimine ja tasumine
- maksuvõlgnevused (ajatamata võlgnevused üle 100 €)
- muudatustest eelnevalt mitte teatamine
- treenerikutse kehtivus
- treeneri kajastumine ESR-s ja töölepinguline suhe

Mõtlemiseks – ülepakutud tunnid taotluste esitamisel – kõik kaotavad!

2015	KOKKU	I kvartal	II kvartal	III kvartal	IV kvartal
Taotlemine	937 961	234 491	234 490	234 490	234 490
Kasutamine	901 917	232 202	230 115	217 874	221 726
2016	KOKKU	I kvartal	II kvartal	III kvartal	IV kvartal
Taotlemine	1 112 910	278 228	278 227	278 227	278 228
Kasutamine	1 032 005	271 483	264 971	248 368	247 183
2017	KOKKU	I kvartal	II kvartal	III kvartal	IV kvartal
Taotlemine	1 147 349	286 838	286 837	286 837	286 837
Kasutamine	1 078 094	279 972	274 794	263 590	259 738
2018	KOKKU	I kvartal	II kvartal	III kvartal	IV kvartal
Taotlemine	1 156 230	289 058	289 057	289 057	289 058
Kasutamine	1 059 872	277 800	271 219	258 455	252 398
2019	KOKKU	I kvartal	II kvartal	III kvartal	IV kvartal
Taotlemine	1 146 259	286 565	286 565	286 564	286 565
Kasutamine	1 121 000	283 706	280 994	273 375	282 925

Miks jäävad tunnid kasutamata???

- „ülemärkimine“
- loobumine
- mitte töötamine (võlaõiguslik leping või palgata puhkus) suvekuudel
- kvartaalsete kinnituste mitte teostamine
- ESR ja MAA aruannete tähtajaks mitte esitamine
- treenerikutse kehtivus
- tagasimaksenõuete mitte täitmine
- mitte reageerimine eksimuste/puuduste kõrvaldamisel

Treenerite tööjõukulude toetus veel sellel aastal 2019

Tavapärased reeglid:

= keskkond **IV kvartali kinnituste esitamiseks** avatud 01.09.2019 kuni 10.10.2019

- org. peab olema esitanud tähtaegselt MAA aruande (6 kuud pärast MA lõppu)
- ei saa olla riigimaksude võlgnevust (ajatamata võla piir 100 €)
- kõik treenerid kõnealuses kvartalis treenerikutsega EKR 5 või kõrgem
- toetuse abil treenitavate laste/noorte arv ei saa olla suurem, kui ESR-i esitatud
- maksed treeneritele ja MTA-le õiged, kui viga – tagasimakse tehtud / 15.11./
- ettekirjutused tunniplaani, töökorralduse jms osas täidetud
- kõik tagasimaksete nõuded täidetud.

Treenerite tööjõukulude toetus aastal 2020

Tavapärased reeglid:

- keskkond 2020.a. taotluste esitamiseks avatakse 01.10.2019 kuni 31.10.2019
- org. peab olema esitanud tähtaegselt MAA aruande (6 kuud pärast MA lõppu)
- org. peab olema esitanud ESR-le tegevusnäitajad 2019.a. osas ja täiendavad 4 arvu 2018.a. osas (tähtaeg 31.10.2019)
- org. peab olema kantud ESR-i hiljemalt 30.04.2019
- ei saa olla riigimaksude võlgnevust (ajutamata võla piir 100 €)
- kõik treenerid taotlemise seisuga treenerikutsega EKR 5 või kõrgem
- toetuse abil treenitavate laste/noorte arv ei saa olla suurem, kui ESR-i esitatud
- maksed treeneritele ja MTA-le õiged, kui viga – tagasimakse tehtud
- ettekirjutused tunniplaani, töökorralduse jms osas täidetud
- kõik tagasimaksete nõuded täidetud.

Treenerite tööjõukulude toetus aastal 2020

Uued tähtpäevad:

Kvartaalsete kinnituste ja muudatuste esitamise tähtpäevad:

II kvartal – 31. märts 2020

III kvartal – 30. juuni 2030

IV kvartal – 30. september 2020

Riigimaksude võlgnevuse kontrollimise tähtpäevad:

I kvartal – 31. detsember 2019

II kvartal – 31. märts 2020

III kvartal – 30. juuni 2020

IV kvartal – 30. september 2020

Treenerite tööjõukulude toetus aastal 2020

Uuendused:

- + Leebem suhtumine kehtiva treenerikutse lõppemises kvartali keskel.

Treenerile arvestatakse toetus kuni kutse kehtivuseni. Kui kutse jätkub, siis teeme täiendava rahastamise otsuse ja lisatakse

- + Leebem suhtumine kvartaalse kinnitamise hilinemise osas.

Toetust hakatakse arvestama alates tegelikust kvartaalse kinnitamise päevast ja seega kujuneb toetus väiksemaks.

- + Muutused seoses maksuvõlgnevusega, mis fikseeritakse eelneva kvartali viimasel päeval
Maksuvõlgnevuse korral avatakse toetamine taotleja poolt esitatud kinnituse alusel, toetust arvestatakse võla likvideerimise kinnitamise päevast alatest.

st. kvartalitoetus on väiksem

- + Muutused seoses tagasinõuetega

Tasumata tagasimaksenõuete korral avatakse toetamine taotleja poolt likvideeritud võlgnevuse päevast alatest.

st. kvartalitoetus on väiksem

Treenerite tööjõukulude toetus aastal 2020

Uuendused:

+ Eraldi ja selgelt on määrusesse kirjutatud kohustus esitada õigeaegselt majandusaasta aruanne

+ Toetuse andjal on võimalus jätta uue aasta taotlus rahuldamata organisatsiooni osas, kes on eelneval kalendriaastal rikkunud oluliselt toetuse kasutamisele seatud nõudeid - kaalutusotsus.

Eelkõige: korduvad maksuvõlgnevused, täitmata tagasimaksenõuded, paikvaatlustel ilmnenuid korduvad rikkumised, taotluse andja nõudmiste eiramine vajalike andmete esitamisel menetlus- ja kontrolltegevuseks

Treenerite tööjõukulude toetus aastal 2020

Eeldatav ajaline graafik 2020. aasta treeneritoetuste taotluste puhul:

01.10.2019 – 31.10.2019

Taotlemine e-keskkonnas

01.11.2019 – 30.11.2019

Taotluste kontrollimine ja vastavaks tunnistamine

Õigustatud tasustatavate tundide määra selgitamine

~ 11.12.2019 Riigikogu kinnitab 2020 Riigieelarve

~ 20.12.2019 Vabariigi President kuulutav välja RE 2020 seaduse

~ 12.12.2019 – 08.01.2020 taotluste vähendamise võimalus

~ 10.01.2020 SKT SA teeb otsuse 2020 toetuse osas

~ 10.01.2020 SKT SA avalikustab toetused www.sport.ee

20.01.2020 SKT SA kannab toetused vastavaks tunnistatud taotlejatele

STSENAARIUM 1 → TREENERITOETUSED 2020

Raha 2020.a	6 848 634	„Kärpe- kava“	-3,2%			
tasulised tunnid BAAS var.	1 150 000	1 tr- tunni hind €	Treeneri koormus nädalas	Palgafond 1-s kuus €	Bruto kuutasu	%
KOKKU:		12,454	24,00	1 295,18	968,00	100,00
sh:	Riigitoetuse osa	5,962	24,00	620,00		47,87
sh:	Tööandja osa	6,492	24,00	675,18		52,13

Treeneritoetused 2020 variant 1 eelduslik 1 150 000 tundi

Koormus t/näd	Tööjõukulu	RIIGI toetus	Tööandjapanus	BRUTO-tasu		Koormus t/näd	Tööjõukulu	RIIGI toetus	Tööandjapanus	BRUTO-tasu
24	1 295,18	620,00	675,18	968,00		12	647,59	310,00	337,59	484,00
23	1 241,21	594,17	647,05	927,66		11	593,62	284,17	309,46	443,67
22	1 187,25	568,33	618,92	887,33		10	539,66	258,33	281,33	403,33
21	1 133,28	542,50	590,78	847,00		9	485,69	232,50	253,19	363,00
20	1 079,32	516,67	562,65	806,66		8	431,73	206,67	225,06	322,67
19	1 025,35	490,83	534,52	766,33		7	377,76	180,83	196,93	282,33
18	971,39	465,00	506,39	726,00		6	323,80	155,00	168,80	242,00
17	917,42	439,17	478,25	685,66		5	269,83	129,17	140,66	201,67
16	863,45	413,33	450,12	645,33		4	215,86	103,33	112,53	161,33
15	809,49	387,50	421,99	605,00		3	161,90	77,50	84,40	121,00
14	755,52	361,67	393,86	564,67		2	107,93	51,67	56,27	80,67
13	701,56	335,83	365,72	524,33		1	53,97	25,83	28,13	40,33

TREENERITOETUSED 2020

Raha 2020.a	7 075 036	„Külmu tatud“				
tasulised tunnid	1 150 000	1 tr- tunni hind €	Treeneri koormus nädalas	Palgafond 1-s kuus €	Bruto kuutasu	%
KOKKU:		12,865	24,00	1 338,00	1 000,00	100,00
sh:	Riigitoetuse osa	6,154	24,00	640,00		47,83
sh:	Tööandja osa	6,711	24,00	698,00		52,17

Treeneritoetused 2020 variant 2 eelduslik 1 150 000 tundi

Koormus t/näd	Tööjõukulu	RIIGI toetus	Tööandja panus	BRUTO-tasu		Koormus t/näd	Tööjõukulu	RIIGI toetus	Tööandja panus	BRUTO-tasu
24	1 338,00	640,00	698,00	1 000,00		12	669,00	320,00	349,00	500,00
23	1 282,25	613,33	668,91	958,33		11	613,25	293,33	319,91	458,33
22	1 226,50	586,67	639,83	916,66		10	557,50	266,67	290,83	416,67
21	1 170,75	560,00	610,75	875,00		9	501,75	240,00	261,75	375,00
20	1 115,00	533,33	581,66	833,33		8	446,00	213,33	232,67	333,33
19	1 059,25	506,67	552,58	791,66		7	390,25	186,67	203,58	291,67
18	1 003,50	480,00	523,50	750,00		6	334,50	160,00	174,50	250,00
17	947,75	453,33	494,41	708,33		5	278,75	133,33	145,42	208,33
16	892,00	426,67	465,33	666,66		4	223,00	106,67	116,33	166,67
15	836,25	400,00	436,25	625,00		3	167,25	80,00	87,25	125,00
14	780,50	373,33	407,16	583,33		2	111,50	53,33	58,17	83,33
13	724,25	346,67	378,08	541,67		1	55,75	26,67	29,08	41,67

TREENERITOETUSED 2020

Raha 2020.a	7 252 850	„Juurde kasv“				
tasulised tunnid	1 150 000	1 tr- tunni hind €	Treeneri koormus nädalas	Palgafond 1-s kuus €	Bruto kuutasu	%
KOKKU:		13,187	24,00	1 371,45	1 025,00	100,00
sh:	Riigitoetuse osa	6,308	24,00	656,00		47,83
sh:	Tööandja osa	6,879	24,00	715,45		52,17

Treeneritoetused 2020 variant 3 eelduslik 1 150 000 tundi

Koormus t/näd	Tööjõukulu	RIIGI toetus	Tööandja panus	BRUTO-tasu		Koormus t/näd	Tööjõukulu	RIIGI toetus	Tööandja panus	BRUTO-tasu
24	1 371,45	656,00	715,45	1 025,00		12	685,72	328,00	357,72	512,50
23	1 314,30	628,67	685,64	982,29		11	628,58	300,67	327,91	469,79
22	1 257,16	601,34	655,83	939,58		10	571,44	273,33	298,10	427,08
21	1 200,02	574,00	626,01	896,87		9	514,29	246,00	268,29	384,37
20	1 142,87	546,67	596,20	854,17		8	457,15	218,67	238,48	341,67
19	1 085,73	519,34	566,39	811,46		7	400,01	191,33	208,67	298,96
18	1 028,59	492,00	536,58	768,75		6	342,86	164,00	178,86	256,25
17	971,44	464,67	506,77	726,04		5	285,72	136,67	149,05	213,54
16	914,30	437,33	476,96	683,33		4	228,57	109,33	119,24	170,83
15	857,16	410,00	447,15	640,62		3	171,43	82,00	89,43	128,12
14	800,01	382,67	417,34	597,92		2	114,29	54,67	59,62	85,42
13	742,87	355,33	387,53	555,21		1	57,14	27,33	29,81	42,71

Enam üksikasju treenerikutse ja treeneritoetuste osas:

www.sport.ee