

Spordikoolituse ja –Teabe Sihtasutuse

KEVADSEMINAR 2023

28. Märts 2023

kell 11:00 – 13:00

Tallinn, Forus Spordikeskus

Spordi arengut kirjeldavate arvandmete aegrida

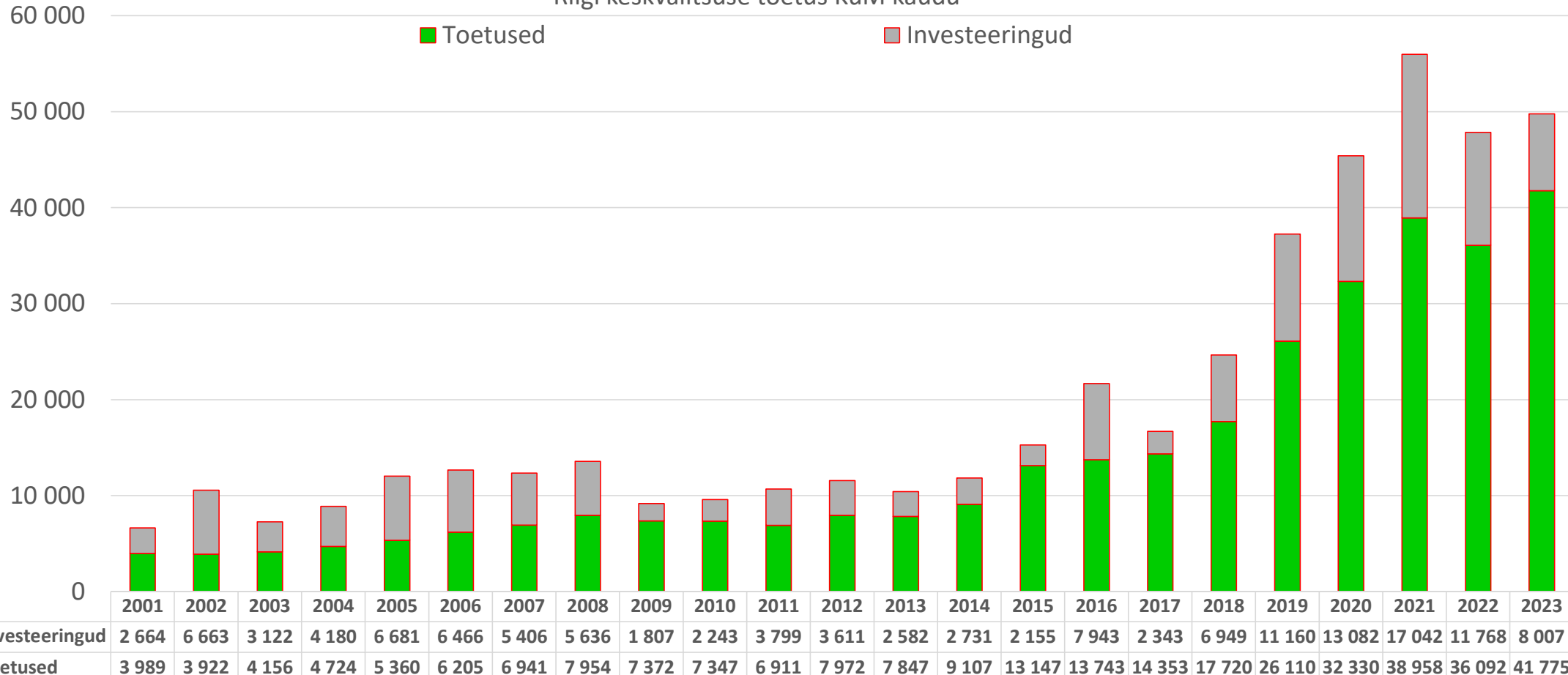
1. Kultuuriministeeriumi kaudu spordile suunatav raha 2001 – 2023
2. Hasartmängumaksust laekumisest spordile 2000 – 2023
3. Kultuurkapitalist seaduse alusel spordile suunatav raha
4. Kohalike omavalitsuste poolt spordile suunatavad rahad 2004 – 2021
5. Avalikust sektorist ja EOK-st spordialaliitudele suunatud rahad 2003 – 2022
6. Spordialaliitude tulud ja kulud MAA põhjal 2012 - 2021
7. Spordiühenduste (EOK liikmed) tulud ja kulud MAA põhjal 2012 - 2021
8. Maakondade ja linnade spordiliitude tulud ja kulud MAA põhjal 2012 – 2021

Spordi arengut kirjeldavate arvandmete aegrida

9. Spordiklubide laekumised 1998 - 2021
10. EOK, tema SA-de ja liikmesliitude makstud riigi tööjõumaksud 2015 – 2022
11. Spordiorganisatsioonide poolt makstud riigi tööjõumaksud 2015 – 2022
12. Spordiharrastajad klubides ja spordikoolides 2010 - 2022
13. Treenerid ja juhendajad Eesti spordiorganisatsioonides
14. Treenerikutsed – aastas antud ja kokku - 2004 – 2023
15. Treenerite tööjõukulud spordiklubides 1998 – 2021
ja Eestis tervikuna 2013 - 2022
16. Eesti sportlaste medalivõidud 1990 – 2023

Kultuuriministeeriumi kaudu spordile suunatavad rahad 2001 - 2023

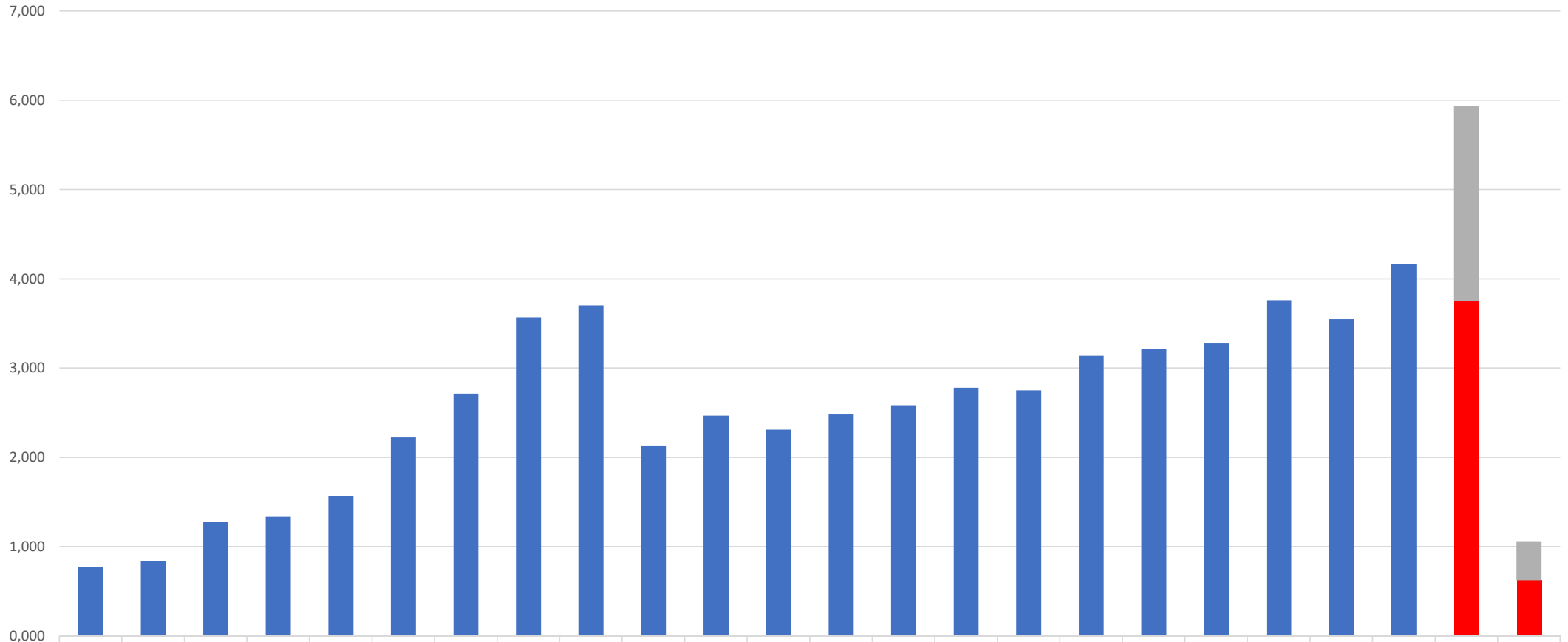
Riigi keskvalitsuse toetus KuM kaudu



Hasartmängumaksust spordile suunatav raha 2000 - 2023

HMM laekumine spordile

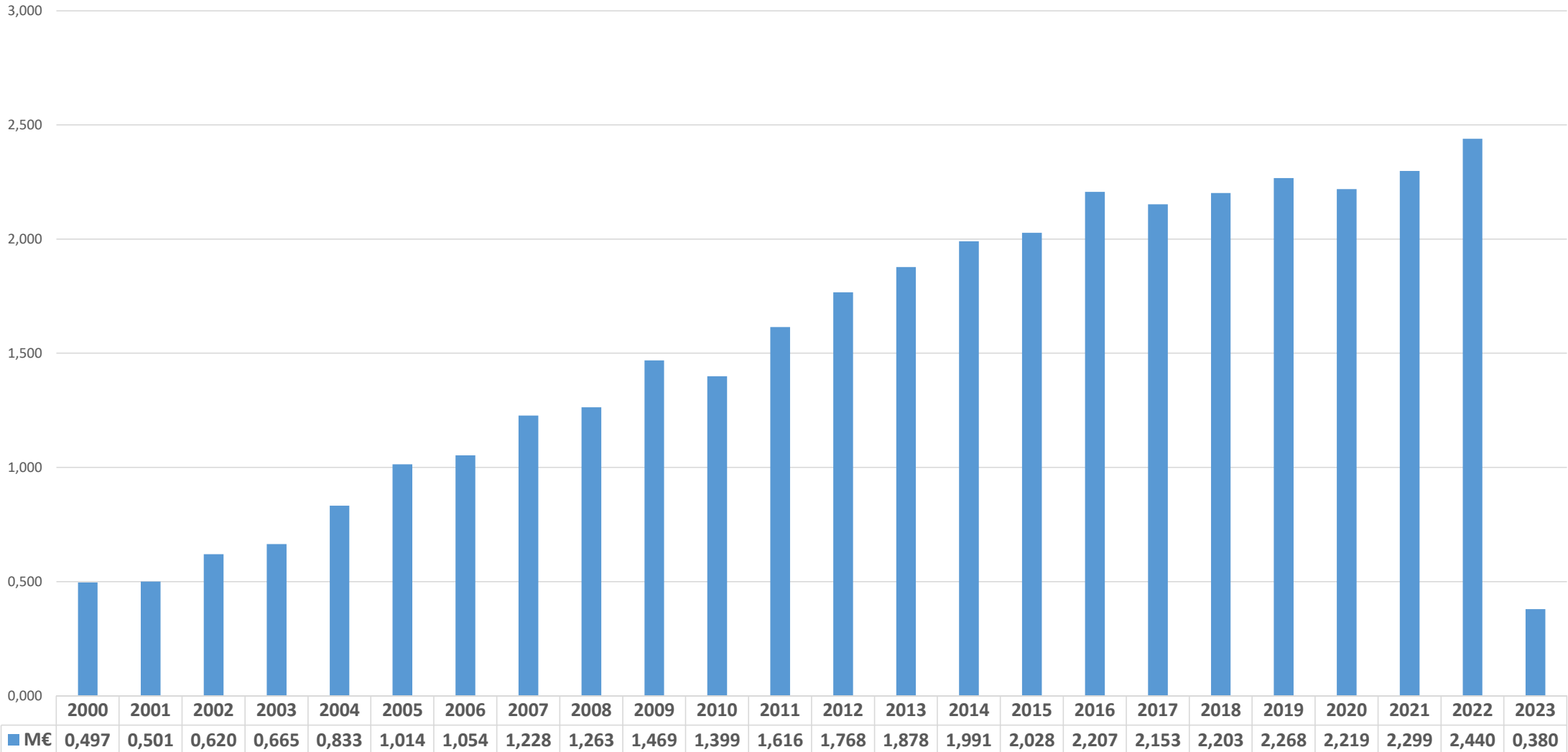
■ 1. M € ■ 2. M €



	2000	2001	2002	2003	2004	2005	2006	2007	2008	2009	2010	2011	2012	2013	2014	2015	2016	2017	2018	2019	2020	2021	2022	2023
■ 2. M €	0,000	0,000	0,000	0,000	0,000	0,000	0,000	0,000	0,000	0,000	0,000	0,000	0,000	0,000	0,000	0,000	0,000	0,000	0,000	0,000	0,000	0,000	2,191	0,437
■ 1. M €	0,773	0,836	1,273	1,335	1,564	2,224	2,713	3,570	3,703	2,126	2,469	2,312	2,480	2,585	2,780	2,751	3,139	3,214	3,284	3,760	3,549	4,166	3,748	0,625

Alko+Tubaka aktsiisist (Kulka) spordile suunatud raha 2000 - 2023

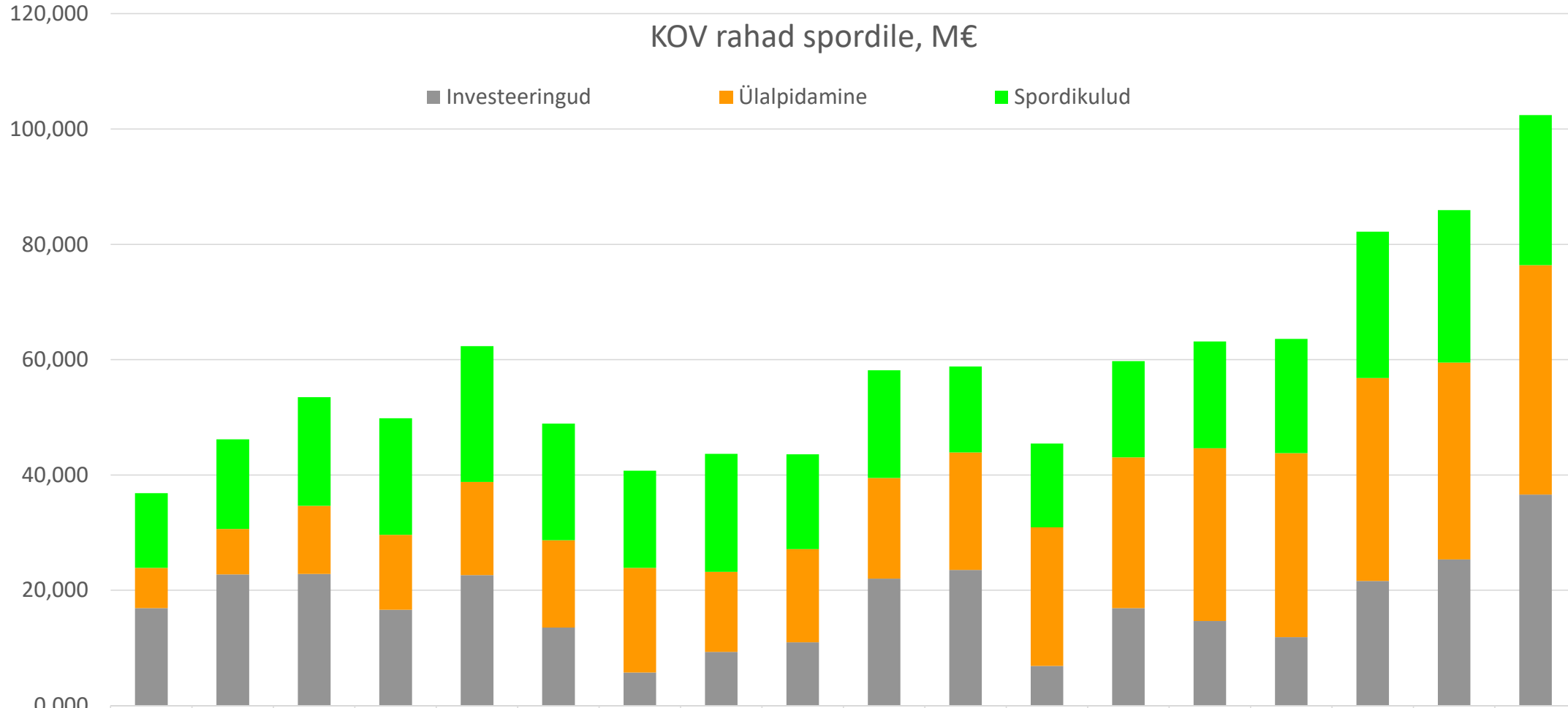
0,5% alko- ja 0,5% tubakaaktsiisist, M€



Kohalike omavalitsuste poolt sporti suunatud raha 2004 - 2021

KOV rahad spordile, M€

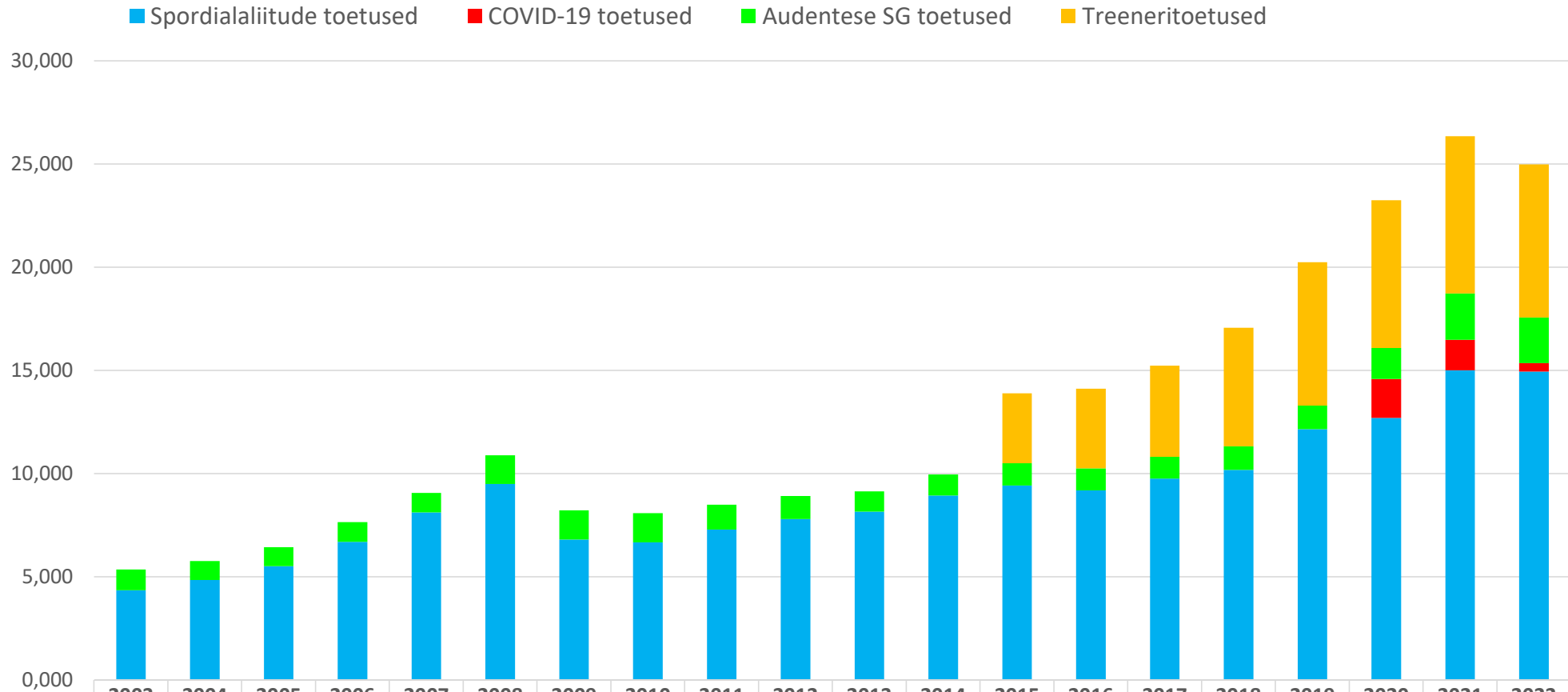
■ Investeeringud ■ Ülalpidamine ■ Spordikulud



	2004	2005	2006	2007	2008	2009	2010	2011	2012	2013	2014	2015	2016	2017	2018	2019	2020	2021
■ Spordikulud	12,966	15,580	18,855	20,233	23,547	20,243	16,848	20,471	16,433	18,705	14,926	14,570	16,693	18,509	19,808	25,367	26,437	26,050
■ Ülalpidamine	6,980	7,883	11,815	12,975	16,171	15,152	18,130	13,895	16,172	17,437	20,347	24,002	26,135	29,968	31,923	35,187	34,155	39,785
■ Investeeringud	16,910	22,751	22,853	16,634	22,634	13,540	5,768	9,332	10,995	22,052	23,557	6,910	16,935	14,705	11,888	21,650	25,367	36,617

Avalikust sektorist ja EOK-st spordialaliitudele suunatud rahad 2003 – 2022

Avalikust sektorist ja EOK-st spordialaliitudele 2003 - 2022



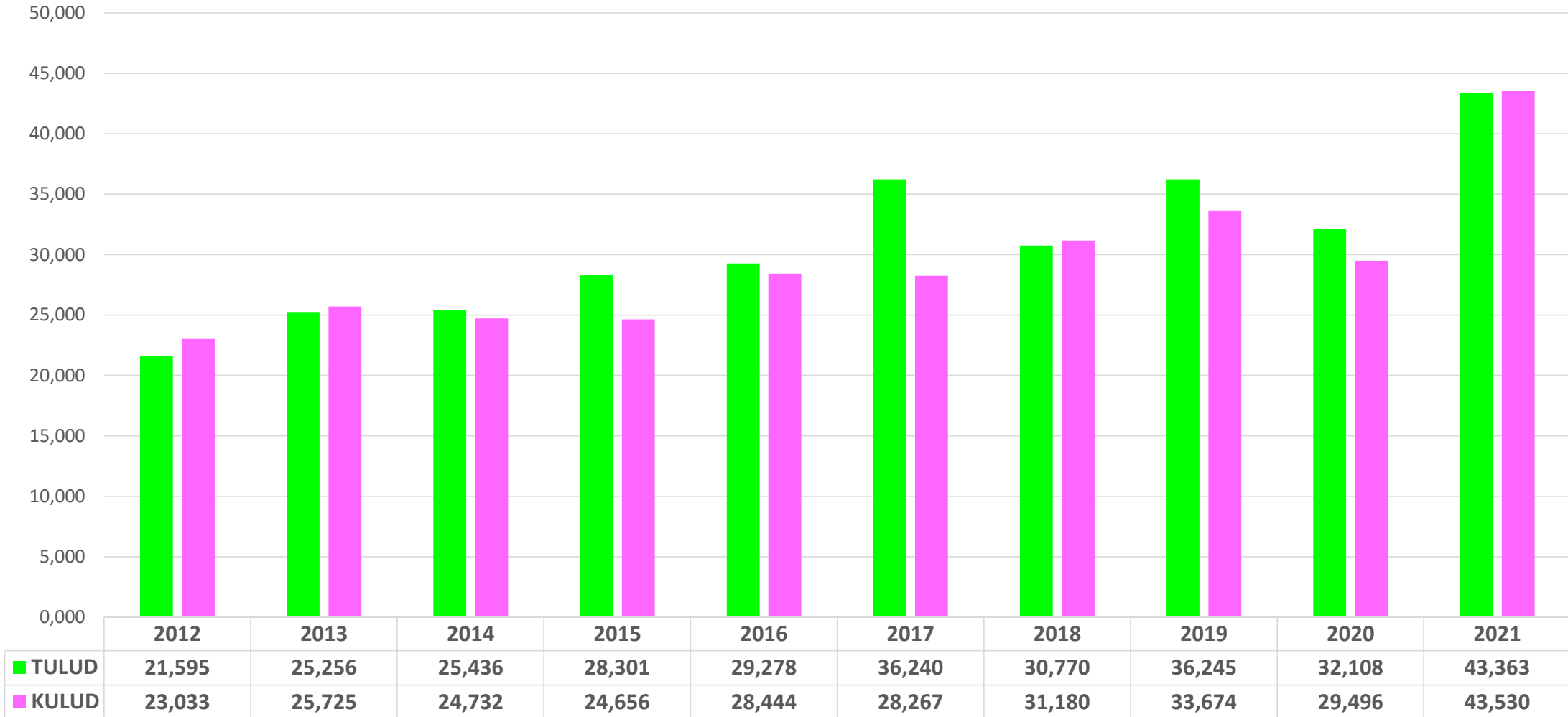
	2003	2004	2005	2006	2007	2008	2009	2010	2011	2012	2013	2014	2015	2016	2017	2018	2019	2020	2021	2022
Treeneritoetused	0,000	0,000	0,000	0,000	0,000	0,000	0,000	0,000	0,000	0,000	0,000	0,000	3,377	3,868	4,414	5,746	6,946	7,155	7,624	7,429
Audentese SG toetused	1,013	0,917	0,917	0,949	0,949	1,396	1,419	1,419	1,206	1,120	0,978	1,016	1,088	1,059	1,057	1,144	1,146	1,506	2,244	2,204
COVID-19 toetused	0,000	0,000	0,000	0,000	0,000	0,000	0,000	0,000	0,000	0,000	0,000	0,000	0,000	0,000	0,000	0,000	0,000	1,892	1,480	0,414
Spordialaliitude toetused	4,345	4,851	5,517	6,698	8,118	9,498	6,805	6,667	7,289	7,793	8,158	8,941	9,422	9,191	9,760	10,179	12,149	12,696	15,005	14,944

Spordialaliitude tulud ja kulud MAA põhjal 2012 - 2021

Spordialaliitude tulud/kulud MAA alusel 2012 - 2021

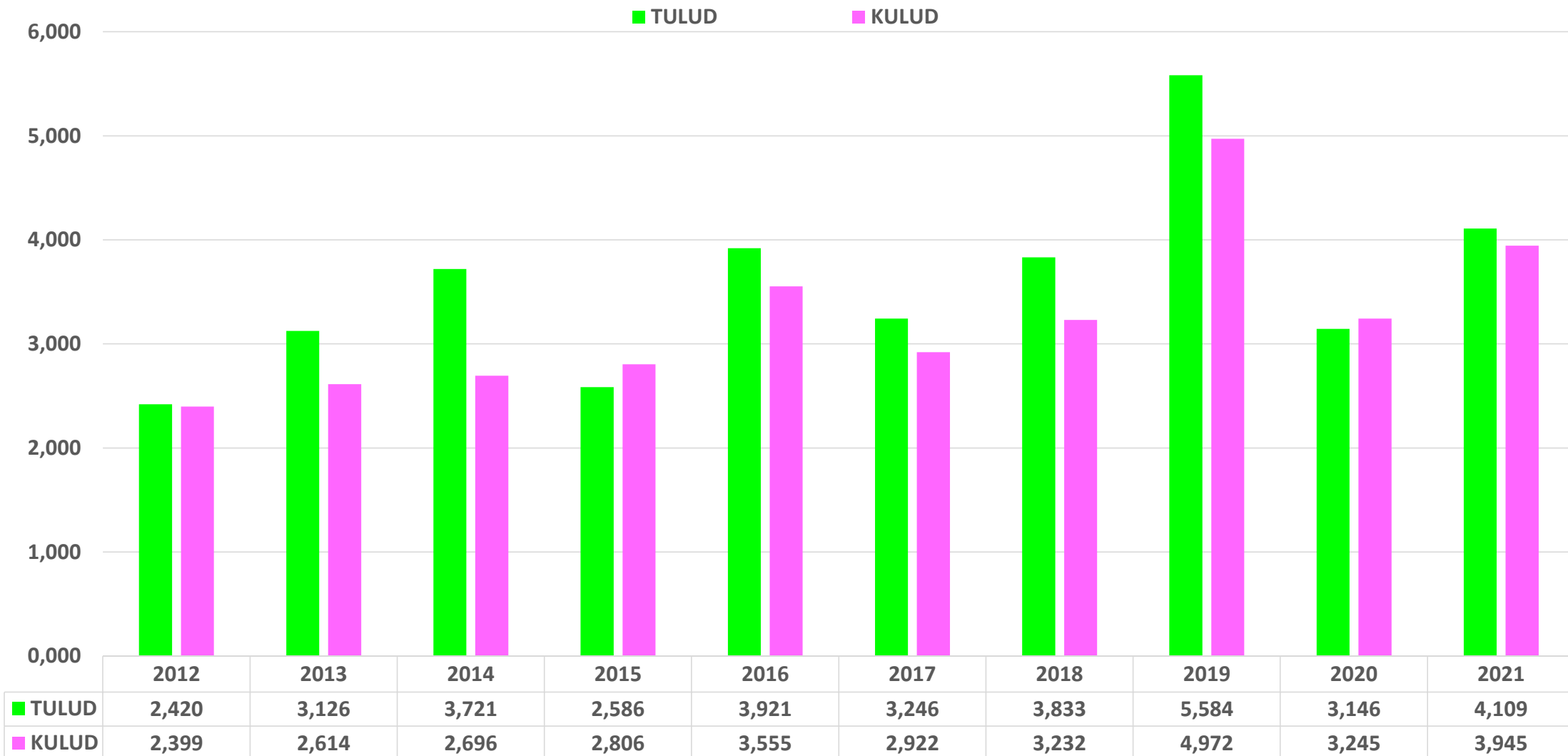
TULUD

KULUD



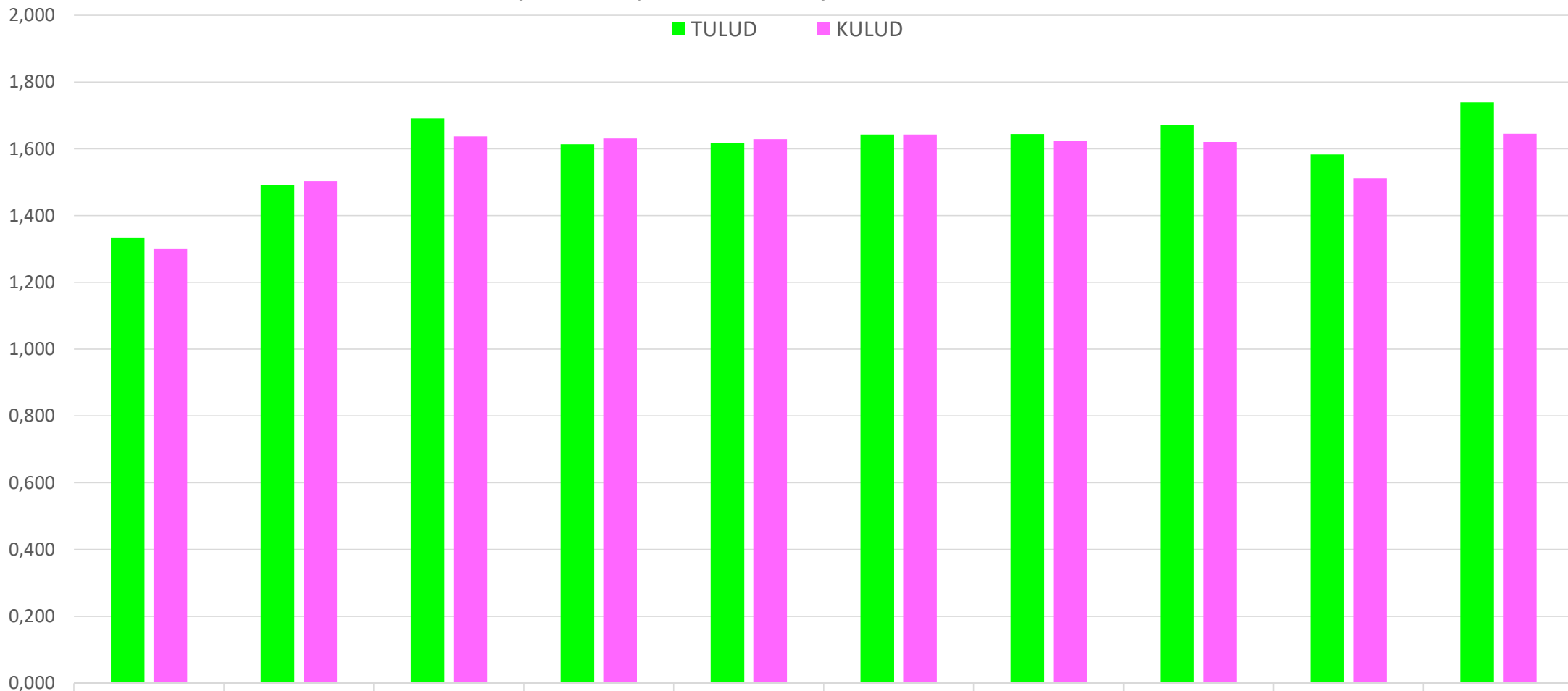
Spordiühenduste (EOK liikm) tulud ja kulud MAA põhjal 2012 - 2021

Spordiühenduste (EOK liikm. tulud ja kulud MAA alusel 2012 - 2021



Maakondade ja linnade spordiliitude tulud ja kulud MAA põhjal 2012 - 2021

Maakondade ja linnade spordiliitude tulud ja kulud MAA alusel 2012 - 2021

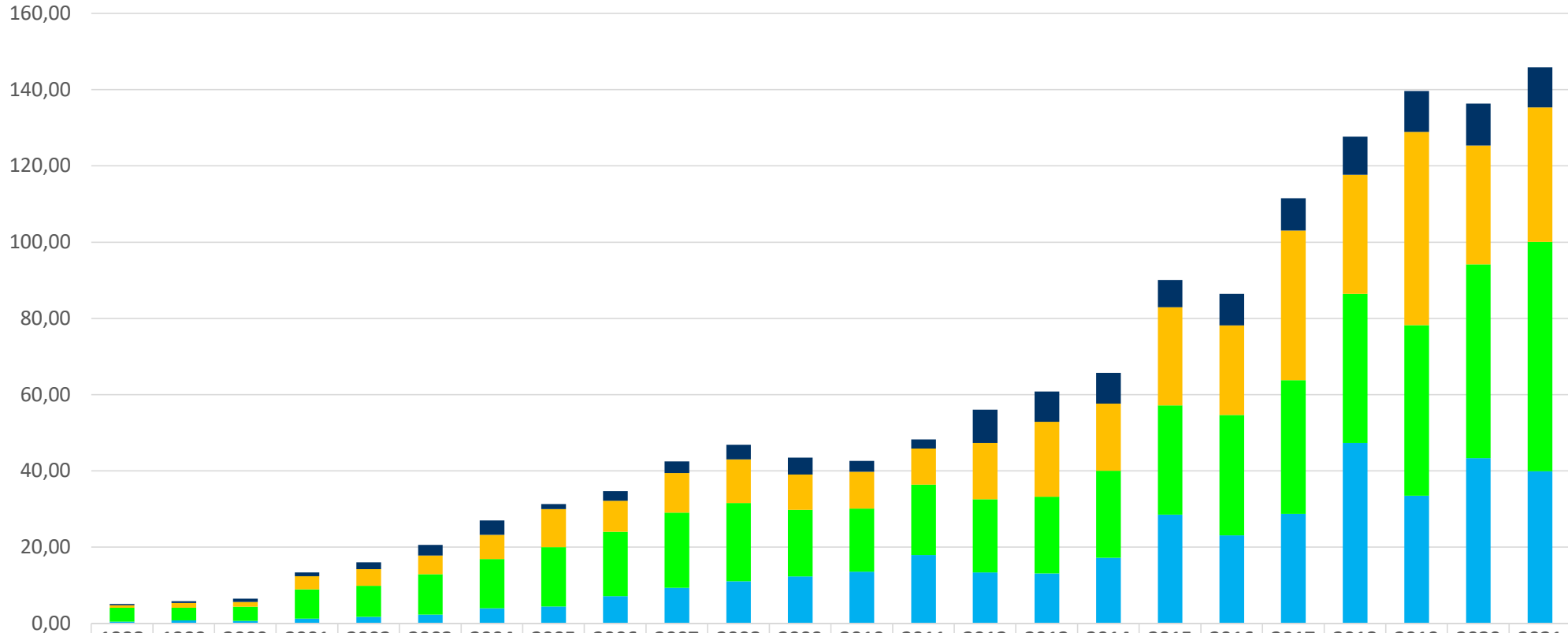


	2012	2013	2014	2015	2016	2017	2018	2019	2020	2021
■ TULUD	1,335	1,492	1,692	1,613	1,616	1,643	1,644	1,672	1,584	1,739
■ KULUD	1,300	1,504	1,637	1,631	1,629	1,643	1,624	1,621	1,512	1,645

Spordiklubide laekumised MAA põhjal 1998 - 2021

Spordiklubide laekumised MAA alusel 1998 - 2021

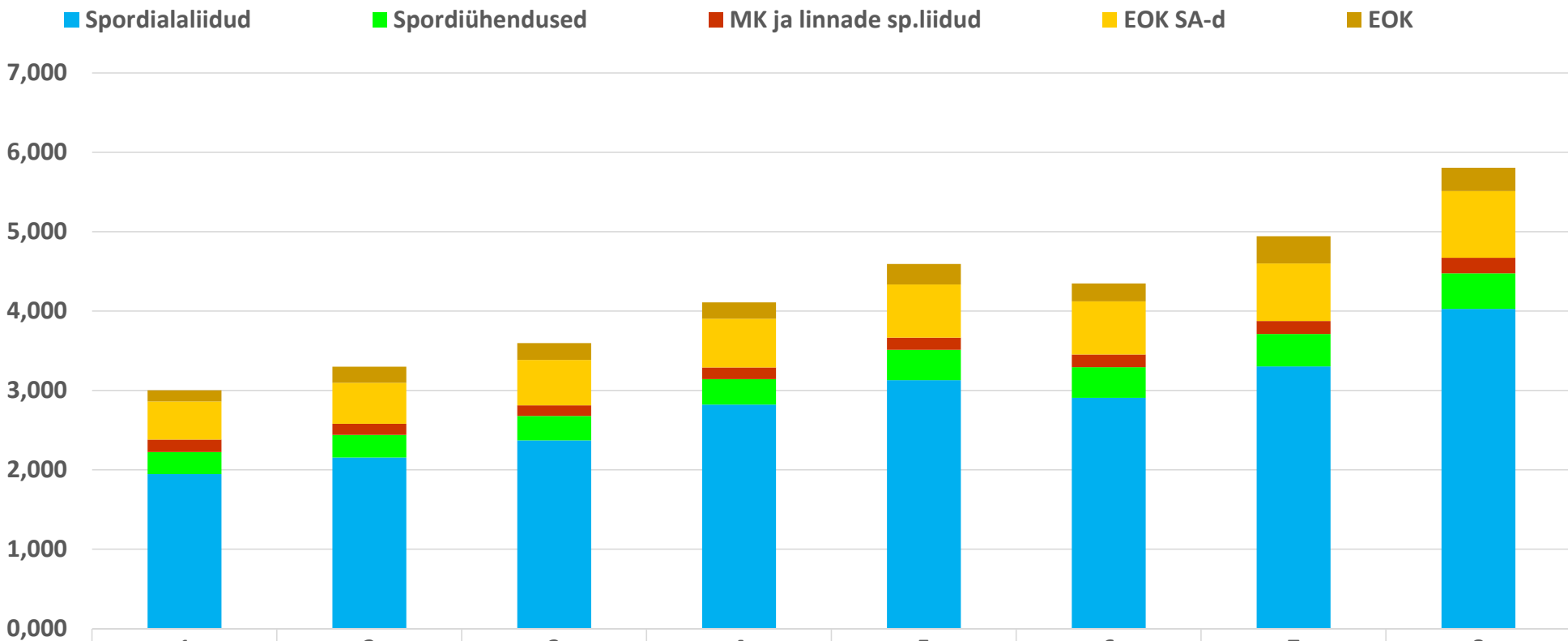
■ Liikmete maksed
 ■ Annetused ja toetused
 ■ Ettevõtlusest
 ■ Muud tulud



	1998	1999	2000	2001	2002	2003	2004	2005	2006	2007	2008	2009	2010	2011	2012	2013	2014	2015	2016	2017	2018	2019	2020	2021
■ Muud tulud	0,31	0,43	0,89	0,99	1,78	2,81	3,75	1,36	2,49	3,03	3,85	4,42	2,88	2,37	8,74	7,94	8,08	7,16	8,31	8,52	9,98	10,72	11,00	10,54
■ Ettevõtlusest	0,72	1,28	1,25	3,48	4,34	4,91	6,35	10,00	8,18	10,39	11,44	9,27	9,66	9,52	14,78	19,67	17,63	25,74	23,46	39,22	31,25	50,69	31,18	35,25
■ Annetused ja toetused	3,58	3,31	3,73	7,66	8,15	10,52	12,96	15,53	16,88	19,73	20,53	17,47	16,54	18,41	19,22	20,08	22,82	28,67	31,56	35,08	39,10	44,73	50,88	60,17
■ Liikmete maksed	0,52	0,81	0,68	1,27	1,74	2,38	3,97	4,47	7,16	9,37	11,09	12,35	13,61	18,00	13,38	13,17	17,22	28,52	23,16	28,75	47,37	33,53	43,36	39,93

EOK, tema SA-de ja liikmesliitude poolt makstud tööjõumaksud 2015 – 2022

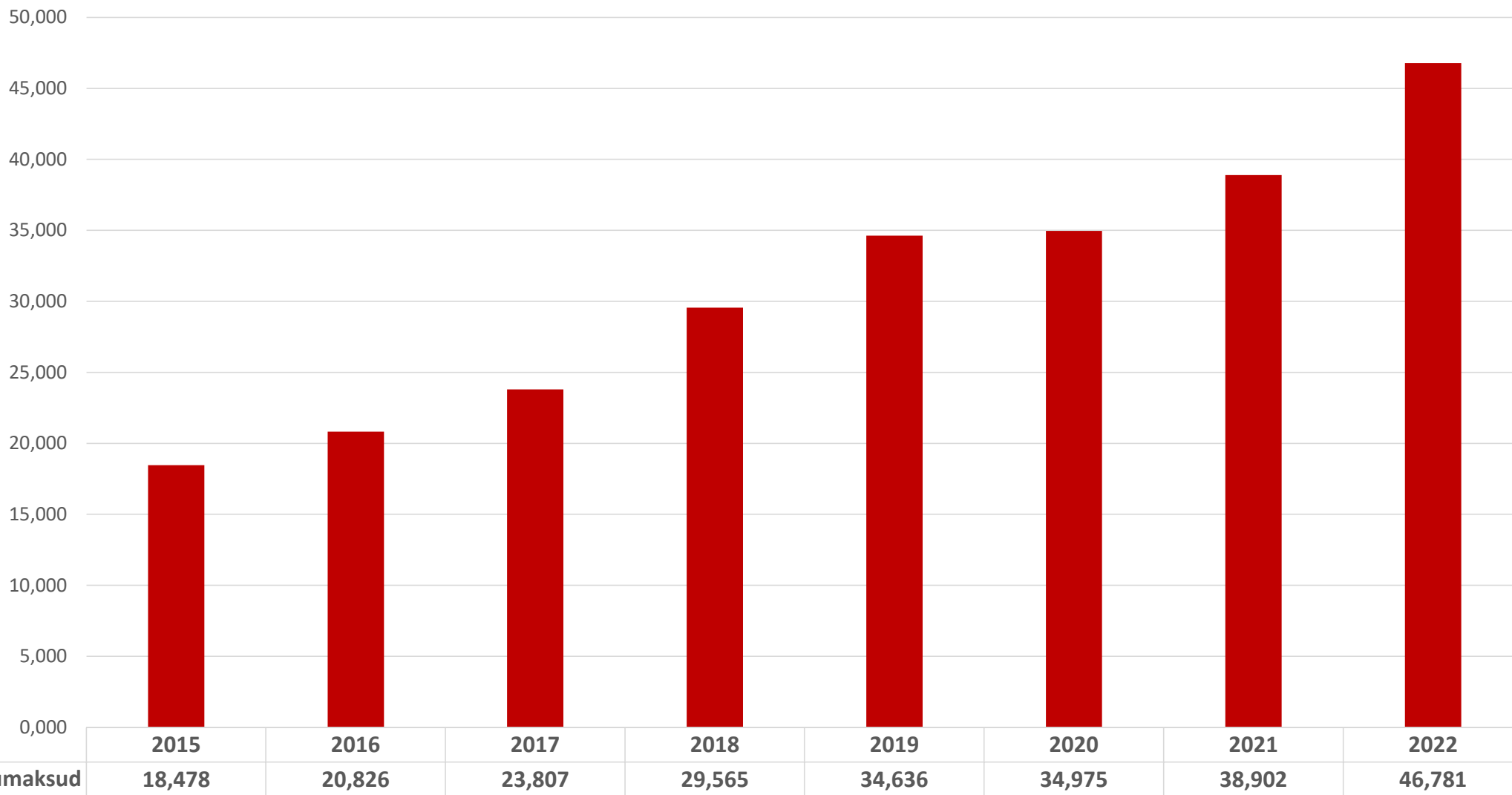
EOK ja EOK liikmete tööjõumaksud 2015 - 2022



EOK	0,140	0,203	0,213	0,206	0,258	0,225	0,344	0,293
EOK SA-d	0,481	0,516	0,570	0,614	0,669	0,673	0,724	0,841
MK ja linnade sp.liidud	0,156	0,140	0,135	0,146	0,156	0,159	0,165	0,194
Spordiühendused	0,278	0,284	0,306	0,321	0,382	0,384	0,406	0,448
Spordialaliidud	1,947	2,157	2,373	2,824	3,130	2,910	3,306	4,031

Spordiorganisatsioonide (ESR) poolt makstud tööjõumaksud 2015 – 2022

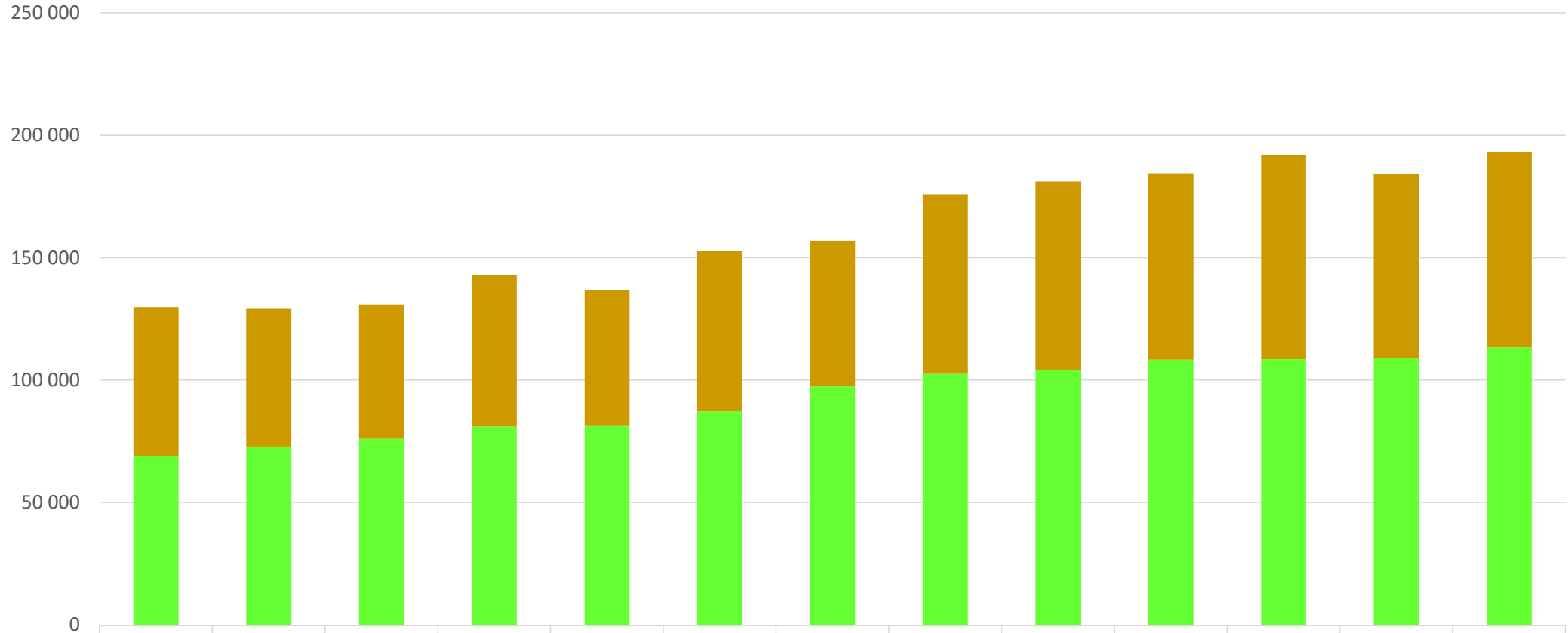
Spordiorganisatsioonide tööjõumaksud 2015 - 2022



Spordiharrastajad spordiklubides ja spordikoolides 2010 – 2022

Harrastajad spordiklubides ja spordikoolides 2010 - 2022

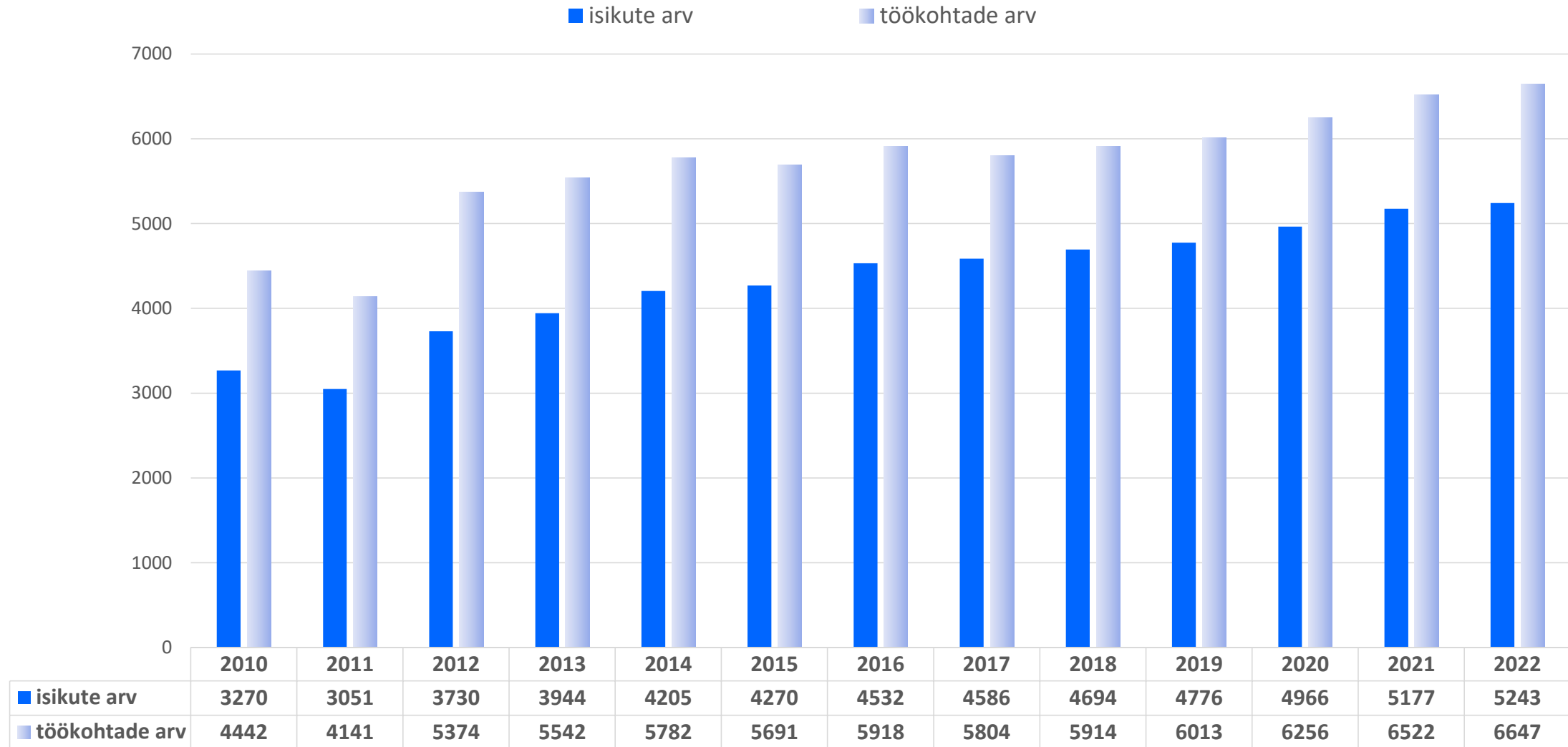
■ Noored -19a ■ alates 20a



	2010	2011	2012	2013	2014	2015	2016	2017	2018	2019	2020	2021	2022
■ alates 20a	60 898	56 529	54 773	61 831	55 265	65 452	59 584	73 345	76 916	76 043	83 532	75 098	79 812
■ Noored -19a	68 941	72 873	76 066	81 057	81 565	87 270	97 423	102 623	104 279	108 438	108 582	109 239	113 462

Treenerid ja juhendajad spordiorganisatsioonides 2010 – 2022

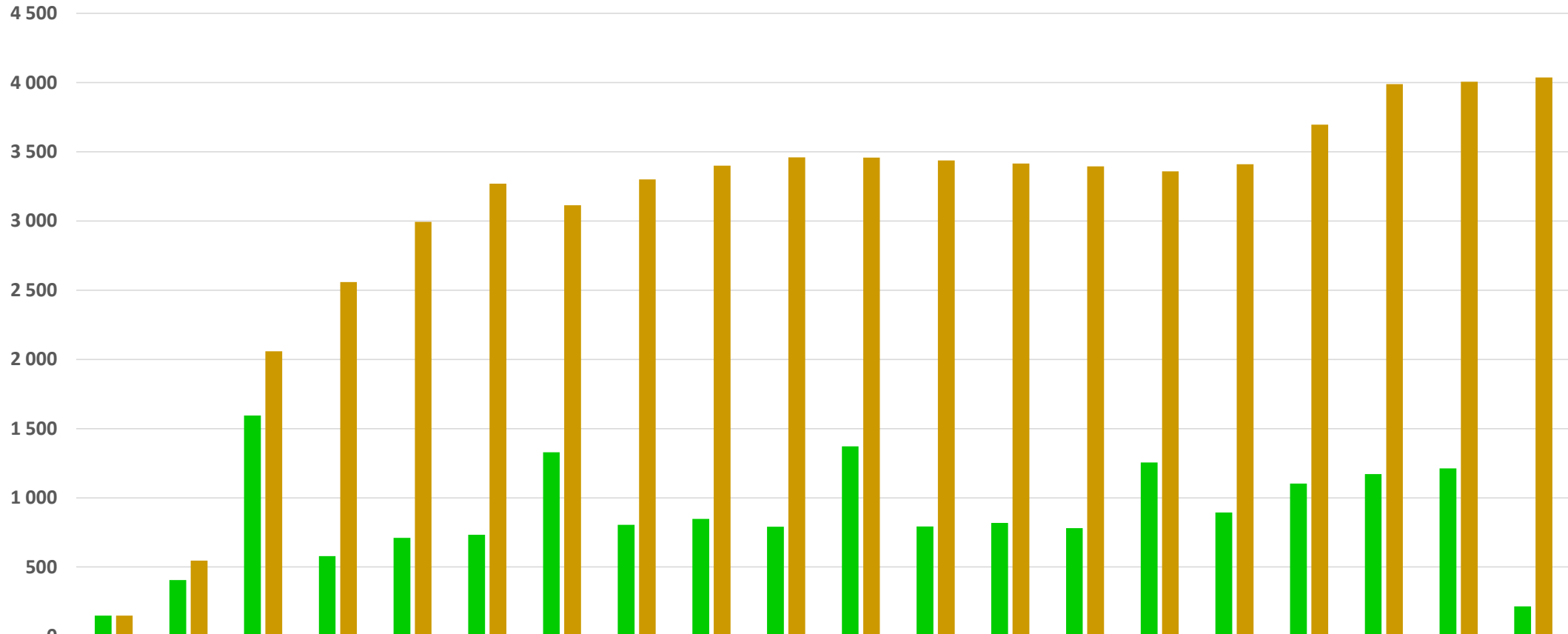
Treenerid ja juhendajad Eesti spordiorganisatsioonides



Treenerikutsed – aastas antud ja kokku - 2004 – 2023

Treenerikutsed - aastas antud ja kehtivad 2004 - 2023

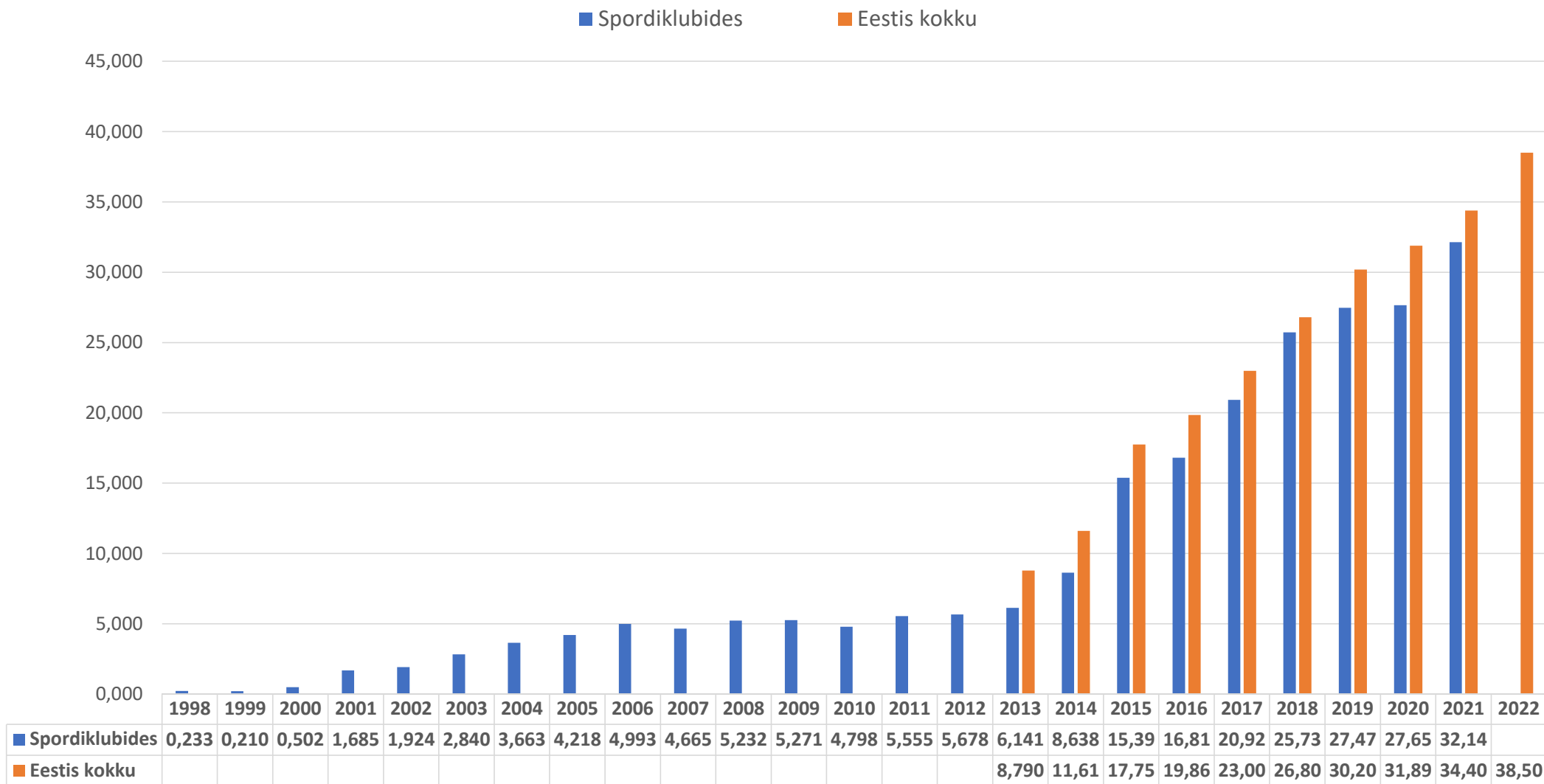
■ antud ■ kehtivad



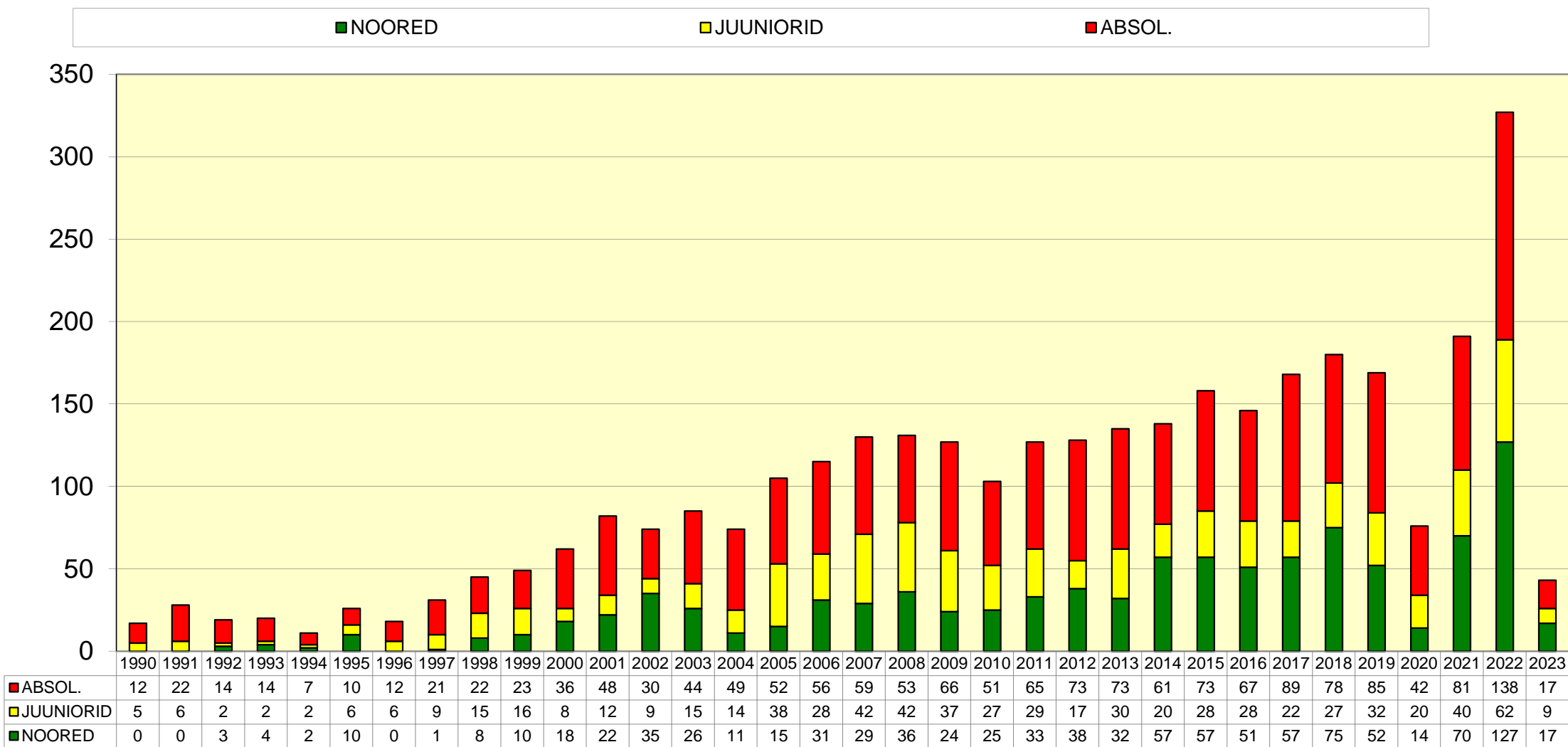
	2004	2005	2006	2007	2008	2009	2010	2011	2012	2013	2014	2015	2016	2017	2018	2019	2020	2021	2022	2023
■ antud	149	406	1 596	580	711	733	1 330	806	848	792	1 372	794	819	781	1 256	895	1 104	1 172	1 213	216
■ kehtivad	149	547	2 060	2 559	2 995	3 270	3 114	3 301	3 400	3 461	3 459	3 438	3 416	3 395	3 359	3 411	3 697	3 989	4 006	4 038

Treenerite tööjõukulud – spordiklubides 1998 – 2021; Eestis kokku - 2013 – 2022

Treenerite tööjõukulud: spordikoolid 1998-2021 ja EESTI kokku 2013-2022



Eesti sportlaste medalivõidud 1990 - 2023



OSTUJŌU KALKULAATOR 1999 - 2023

Ostujōud €

30 000

25 000

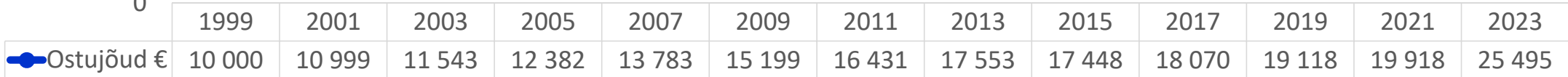
20 000

15 000

10 000

5 000

0



1999

2001

2003

2005

2007

2009

2011

2013

2015

2017

2019

2021

2023

10 000

10 999

11 543

12 382

13 783

15 199

16 431

17 553

17 448

18 070

19 118

19 918

25 495